



**EDUCACIÓN**



**POTOSÍ**  
POR LOS POTENCIOS



INSTITUTO TECNOLÓGICO SUPERIOR  
NACIONAL DE RIOVERDE

Instituto Tecnológico Superior  
de Rioverde, S.L.P.

Dirección de servicios  
administrativos

Rioverde, Potosí

Rioverde, San Luis Potosí, **07/julio/2023**

OFICIO: ITSRV/RF/2594/2023.

Asunto: Entrega de estados financieros

**C.P. JOSE LUIS GONZALEZ ACOSTA**  
**DIRECCIÓN DE CONTABILIDAD GUBERNAMENTAL**  
**DE LA SECRETARIA DE FINANZAS DEL GOBIERNO DEL ESTADO DE SAN LUIS POTOSÍ.**  
**PRESENTE**

Por medio de la presente me permito enviar a Usted la información financiera correspondiente al mes de junio de 2023, a fin de cumplir con lo establecido en el Art. 80 Frac. VI de la Constitución Política del Estado, los artículos 49, 64, y 66 de la Ley de Presupuesto, Contabilidad y Gasto Público, el 69 Frac. I, II y III, 72 Frac. I y II del Reglamento de dicha Ley, y Art. 26 Frac. I del Reglamento Interior de la Secretaría de Finanzas, que a continuación se anexa:

Sin más por el momento agradezco la atención a la presente y me reitero a sus órdenes para cualquier duda o aclaración.

**ATENTAMENTE**

*Tecnológicamente Superior*



*Rosa María Martínez Robles*

SECRETARIA DE EDUCACION  
PUBLICA  
INSTITUTO TECNOLÓGICO  
SUPERIOR  
DE RIOVERDE, S.L.P.  
C.C.T.24/EI/00021

**LCDA. ROSA MARÍA MARTÍNEZ ROBLES**  
**DIRECTORA GENERAL**

Copias:

Mtra. Damaris Grageda Acosta, Directora General de Planeación y Presupuesto de la Secretaría de Finanzas.  
Lic. Juan Antonio Martínez Alvarado, Director de Educación Media Superior y Superior de la SEGE

Minutario

Expediente

L'RMMR/CP' NSF/'C.P. JPRT

"2023, AÑO DEL CENTENARIO DEL VOTO DE LAS MUJERES EN SAN LUIS POTOSÍ, PRECURSOR NACIONAL"



Calle Teresa Ugarte de Casas Chico 889, A.S. CP: 72600  
Rioverde, S.L.P. Tel: (467) 873-03-00. Ext. con. 701  
e-mail: dir\_dirección@iacsnet.mx



2023  
Francisco  
VILLA

**INSTITUTO TECNOLÓGICO SUPERIOR DE RIO VERDE**

Estado de Actividades  
Del 1 de Enero al 30 de Junio de 2023  
(Cifras en Pesos)

Cuentas	2023	2022
<b>INGRESOS Y OTROS BENEFICIOS</b>		
Ingresos de Gestión	4,853,393	8,489,584
Impuestos	0	0
Cuentas y Aportaciones de Seguridad Social	0	0
Contribuciones de Mejoras	0	0
Derechos	0	0
Productos	0	0
Aprovechamientos	0	0
Ingresos por Venta de Bienes y Prestación de Servicios	4,853,393	8,489,584
Participaciones, Aportaciones, Concesiones, Incentivos Derivados de la Colaboración Fiscal, Fondos Distintos de Aportaciones, Transferencias, Asignaciones, Subsidios y Subvenciones, y Pensiones y Jubilaciones	21,351,032	43,753,088
Participaciones, Aportaciones, Concesiones, Incentivos Derivados de la Colaboración Fiscal y Fondos Distintos de Aportaciones, Transferencias, Asignaciones, Subsidios y Subvenciones, y Pensiones y Jubilaciones	21,351,032	43,753,088
Transferencias	0	0
Otros Ingresos y Beneficios	5	74
Ingresos Financieros	0	0
Incremento por Variación de Inventarios	0	0
Disminución del Exceso de Estimaciones por Pérdidas o Debitos u Omitencias	0	0
Disminución del Exceso de Provisiones	0	0
Otros Ingresos y Beneficios Varios	5	74
<b>Total de Ingresos y Otros Beneficios</b>	<b>26,215,806</b>	<b>52,442,586</b>
<b>GASTOS Y OTRAS PERDIDAS</b>		
Gastos de Funcionamiento	21,889,963	46,979,883
Servicios Personales	16,337,205	34,520,588
Materiales y Suministros	1,513,577	3,122,200
Servicios Generales	4,039,181	8,437,100
Transferencias, Asignaciones, Subsidios y Otras Ayudas	84,888	0
Transferencias Internas y Asignaciones al Sector Público	0	0
Transferencias al Resto del Sector Público	0	0
Subsidios y Subvenciones	0	0
Ayudas Sociales	84,888	0
Pensiones y Jubilaciones	0	0
Transferencias a Filiales, Matrices y Controladas Anónimas	0	0
Transferencias a la Seguridad Social	0	0
Donativos	0	0
Transferencias al Externo	0	0
Participaciones y Aportaciones	0	0
Participaciones	0	0
Aportaciones	0	0
Concesiones	0	0
Intereses, Comisiones y Otros Gastos de la Deuda Pública	0	0
Intereses de la Deuda Pública	0	0
Comisiones de la Deuda Pública	0	0
Gastos de la Deuda Pública	0	0
Costo por Coberturas	0	0
Apoyos Financieros	0	0
Otros Gastos y Pérdidas Extraordinarios	331,397	991,525
Estimaciones, Depreciaciones, Debitos, Omitidos y Aportaciones	331,397	950,577
Provisiones	0	0
Disminución de Inventarios	0	0
Otros Gastos	1	1,397
Inversión Pública	0	0
Inversión Pública no Capitalizable	0	0
<b>Total de Gastos y Otras Pérdidas</b>	<b>22,216,490</b>	<b>47,971,410</b>
<b>Resultados del Ejercicio (Ahorro/Desahorro)</b>	<b>3,999,316</b>	<b>4,471,176</b>



Bajo protesta de decir verdad declaro que los Estados Financieros y RESULTADOS DE LA EJECUCIÓN de esta Entidad son responsabilidad del emisor.

*Rosa María Martínez Flores*  
MTRA. ROSA MARÍA MARTÍNEZ FLORES  
DIRECTORA GENERAL

SECRETARÍA DE ECONOMÍA  
PUBLICA  
INSTITUTO TECNOLÓGICO  
SUPERIOR  
DE RIOVERDE, S.L.P.  
C.C.T24E700021

*Victoria Salazar Flores*  
C.P. VICTORIA SALAZAR FLORES  
SUBDIRECCION DE SERVICIOS ADMINISTRATIVOS

C.P. JUAN PEDRO RODRIGUEZ TORRES

**INSTITUTO TECNOLÓGICO SUPERIOR DE RIO VERDE**  
Estado de Situación Financiera  
Al 30 de Junio de 2023  
(Cifras en Pesos)

Concepto	2023	2022	Concepto	2023	2022
<b>ACTIVO</b>			<b>PASIVO</b>		
<b>Activo Circulante</b>			<b>Activo Circulante</b>		
Efectivo y Equivalentes	10,285,738	7,687,068	Cuentas por Pagar a Corto Plazo	1,928,555	3,112,048
Derechos a Recibir Efectivo o Equivalentes	616,819	203,884	Documentos por Pagar a Corto Plazo	0	0
Derechos a Recibir Bienes o Servicios	80,653	80,493	Porción a Corto Plazo de la Deuda Pública a Largo Plazo	0	0
Inventarios	0	0	Títulos y Valores a Corto Plazo	0	0
Atracciones	6,151	6,151	Pasivos Diferidos a Corto Plazo	0	0
Estimación por Pérdida o Deterioro de Activos Circulantes	0	0	Fondos y Bienes de Terceros en Garantía y/o Administración a Corto Plazo	0	0
Otros Activos Circulantes	0	0	Provisiones a Corto Plazo	0	0
<b>Total de Activos Circulantes</b>	<b>10,989,362</b>	<b>7,977,606</b>	Otros Pasivos a Corto Plazo	0	0
<b>Activo No Circulante</b>			<b>Total de Pasivos Circulantes</b>	<b>1,928,555</b>	<b>3,112,048</b>
Inversiones Financieras a Largo Plazo	0	0	<b>Pasivo No Circulante</b>		
Derechos a Recibir Efectivo o Equivalentes a Largo Plazo	0	0	Cuentas por Pagar a Largo Plazo	0	0
Bienes Inmuebles, Infraestructura y Construcciones en Proceso	42,417,637	42,417,637	Documentos por Pagar a Largo Plazo	0	0
Bienes Muebles	30,213,207	26,125,414	Deuda Pública a Largo Plazo	0	0
Activos Intangibles	612,056	612,056	Pasivos Diferidos a Largo Plazo	0	0
Depreciación, Deterioro y Amortización Acumulada de Bienes	-34,632,756	-33,502,717	Fondos y Bienes de Terceros en Garantía y/o en Administración a Largo Plazo	0	0
Activos Diferidos	0	0	Provisiones a Largo Plazo	0	0
Estimación por Pérdida o Deterioro de Activos no Circulantes	0	0	<b>Total de Pasivos No Circulantes</b>	<b>0</b>	<b>0</b>
Otros Activos no Circulantes	0	0	<b>Total del Pasivo</b>	<b>1,928,555</b>	<b>3,112,048</b>
<b>Total de Activos No Circulantes</b>	<b>38,610,253</b>	<b>38,655,440</b>	<b>HACIENDA PÚBLICA/PATRIMONIO</b>		
<b>Total del Activo</b>	<b>49,610,915</b>	<b>47,697,128</b>	Hacienda Pública/Patrimonio Contribuido	18,206,409	18,206,409
			Aportaciones	3,619,442	3,619,442
			Donaciones de Capital	14,680,558	14,680,558
			Actualización de la Hacienda Pública/Patrimonio	0	0
			Hacienda Pública/Patrimonio Generado	26,278,679	26,278,679
			Resultados del Ejercicio (Año/Desarrollo)	3,696,566	5,404,277
			Resultados de Ejercicios Anteriores	8,631,567	8,631,222
			Reservas	0	0
			Reservas	16,527,680	17,425,126
			Rectificaciones de Resultados de Ejercicios Anteriores	-79,947	-79,947
			Exceso o Insuficiencia en la Actualización de la Hacienda Pública/Patrimonio	0	0
			Resultado por Posición Monetaria	0	0
			Resultado por Tenencia de Activos no Monetarios	0	0
			<b>Total Hacienda Pública/Patrimonio</b>	<b>47,694,360</b>	<b>48,486,078</b>
			<b>Total del Pasivo y Hacienda Pública/Patrimonio</b>	<b>49,610,915</b>	<b>47,697,128</b>



Bajo protesta de decir verdad declaramos que los Estados Financieros y Balance son verdaderamente correctos y son responsabilidad del emisor:

*Rosa María Martínez Robles*  
MTRA. ROSA MARÍA MARTÍNEZ ROBLES  
DIRECTORA GENERAL  
SECRETARÍA DE EDUCACIÓN PÚBLICA  
INSTITUTO TECNOLÓGICO SUPERIOR DE RIOVERDE, S.L.R.  
C.C. T.24EIT00021

C.P. SAN PEDRO RODRÍGUEZ TORRES

*Norma Salazar Flores*  
C.P. NORMA SALAZAR FLORES  
SUBDIRECCIÓN DE SERVICIOS ADMINISTRATIVOS

**INSTITUTO TECNOLÓGICO SUPERIOR DE RIO VERDE**  
**Estado de Variación en la Hacienda Pública**  
**Del 1 de Enero al 30 de Junio de 2023**  
**(Cifras en Pesos)**

Concepto	Hacienda Pública / Patrimonio Contribuido	Hacienda Pública / Patrimonio Generado de Ejercicios Anteriores	Hacienda Pública / Patrimonio Generado del Ejercicio	Exceso o Insuficiencia en la Actualización de la Hacienda Pública / Patrimonio	TOTAL
<b>Hacienda Pública/ Patrimonio Contribuido Neto de 2022</b>	<b>18,206,400</b>				<b>18,206,400</b>
Aportaciones	3,515,442	0	0	0	3,515,442
Donaciones de Capital	14,600,958	0	0	0	14,600,958
Actualización de la Hacienda Pública/Patrimonio	0	0	0	0	0
<b>Hacienda Pública/Patrimonio Generado Neto de 2022</b>		<b>20,874,402</b>	<b>5,404,277</b>		<b>26,278,679</b>
Resultados del Ejercicio (Ahorro/Desahorro)	0	0	5,404,277	0	5,404,277
Resultados de Ejercicios Anteriores	0	3,528,222	0	0	3,528,222
Revalúos	0	0	0	0	0
Reservas	0	17,426,126	0	0	17,426,126
Rectificaciones de Resultados de Ejercicios Anteriores	0	-79,947	0	0	-79,947
<b>Exceso o Insuficiencia en la Actualización de la Hacienda Pública/Patrimonio Neto de 2022</b>				<b>0</b>	<b>0</b>
Resultado por Posición Monetaria	0	0	0	0	0
Resultado por Tenencia de Activos no Monetarios	0	0	0	0	0
<b>Hacienda Pública/Patrimonio Neto Final de 2022</b>	<b>18,206,400</b>	<b>20,874,402</b>	<b>5,404,277</b>	<b>0</b>	<b>44,485,078</b>
<b>Cambios en la Hacienda Pública/Patrimonio Contribuido Neto de 2023</b>	<b>0</b>				<b>0</b>
Aportaciones	0	0	0	0	0
Donaciones de Capital	0	0	0	0	0
Actualización de la Hacienda Pública/Patrimonio	0	0	0	0	0
<b>Variaciones de la Hacienda Pública/Patrimonio Generado Neto de 2023</b>		<b>5,403,445</b>	<b>-2,304,164</b>		<b>3,099,281</b>
Resultados del Ejercicio (Ahorro/Desahorro)	0	0	3,898,598	0	3,898,598
Resultados de Ejercicios Anteriores	0	5,403,445	-5,404,277	0	-832
Revalúos	0	0	0	0	0
Reservas	0	0	-798,443	0	-798,443
Rectificaciones de Resultados de Ejercicios Anteriores	0	0	0	0	0
<b>Cambios en el Exceso o Insuficiencia en la Actualización de la Hacienda Pública/Patrimonio Neto de 2023</b>				<b>0</b>	<b>0</b>
Resultado por Posición Monetaria	0	0	0	0	0
Resultado por Tenencia de Activos no Monetarios	0	0	0	0	0
<b>Hacienda Pública/Patrimonio Neto Final de 2023</b>	<b>18,206,400</b>	<b>26,277,847</b>	<b>3,100,113</b>	<b>0</b>	<b>47,584,360</b>

Bajo protesta de decir verdad declaramos que los Estados Financieros suscritos son razonablemente correctos y son responsabilidad de mi/our.

  
 MTRA. ROSA MARÍA MARTÍNEZ ROBLES  
 DIRECTORA GENERAL  
 SECRETARÍA DE EDUCACIÓN PÚBLICA  
 INSTITUTO TECNOLÓGICO SUPERIOR DE RIOVERDE, S.L.P.  
 C.G.T.24EIT00021  
 C.P. JUAN PEDRO RODRÍGUEZ TORRES

  
 C.P. NORMA SALAZAR FLORES  
 SUBDIRECCION DE SERVICIOS ADMINISTRATIVOS

**INSTITUTO TECNOLÓGICO SUPERIOR DE RIO VERDE**  
**Estado de Cambios en la Situación Financiera**  
**Del 1 de Enero al 30 de Junio de 2023**  
**(Cifras en Pesos)**

Concepto	Otro	Aplicación
<b>ACTIVO</b>	<b>1,130,040</b>	<b>3,643,028</b>
<b>Activo Circulante</b>		
Efectivo y Equivalencias	0	2,962,575
Derechos a Recibir Efectivo o Equivalentes	0	312,000
Derechos a Recibir Bienes o Servicios	0	300
Inventarios	0	0
Ahorros	0	0
Estimación por Pérdida o Deterioro de Activos Circulantes	0	0
Otros Activos Circulantes	0	0
<b>Activo No Circulante</b>	<b>1,130,040</b>	<b>69,653</b>
Inversiones Financieras a Largo Plazo	0	0
Derechos a Recibir Efectivo o Equivalentes a Largo Plazo	0	0
Bienes Inmuebles, Infraestructura y Construcciones en Proceso	0	0
Bienes Muebles	0	60,000
Activos Intangibles	0	0
Degresación, Deterioro y Amortización Acumulada de Bienes	1,130,040	0
Activos Diferidos	0	0
Estimación por Pérdida o Deterioro de Activos no Circulantes	0	0
Otros Activos no Circulantes	0	0
<b>PASIVO</b>	<b>0</b>	<b>1,185,485</b>
<b>Pasivo Circulante</b>		
Cuentas por Pagar a Corto Plazo	0	1,185,485
Documentos por Pagar a Corto Plazo	0	0
Préstamos a Corto Plazo de la Deuda Pública a Largo Plazo	0	0
Títulos y Valores a Corto Plazo	0	0
Pasivos Diferidos a Corto Plazo	0	0
Fondos y Bienes de Terceros en Garantía y/o Administración a Corto Plazo	0	0
Provisiones a Corto Plazo	0	0
Otros Pasivos a Corto Plazo	0	0
<b>Pasivo No Circulante</b>	<b>0</b>	<b>0</b>
Cuentas por Pagar a Largo Plazo	0	0
Documentos por Pagar a Largo Plazo	0	0
Deuda Pública a Largo Plazo	0	0
Pasivos Diferidos a Largo Plazo	0	0
Fondos y Bienes de Terceros en Garantía y/o en Administración a Largo Plazo	0	0
Provisiones a Largo Plazo	0	0
<b>HACIENDA PÚBLICA/PATRIMONIO</b>	<b>5,493,445</b>	<b>2,204,164</b>
<b>Hacienda Pública/Patrimonio Contribuido</b>		
Aportaciones	0	0
Donaciones de Capital	0	0
Actualización de la Hacienda Pública/Patrimonio	0	0
<b>Hacienda Pública/Patrimonio Generado</b>		
Resultados del Ejercicio (Ahorro/Caja/ahorro)	5,493,445	2,204,164
Resultados de Ejercicios Anteriores	0	1,605,721
Reservas	0	0
Reservas	0	793,443
Rectificaciones de Resultados de Ejercicios Anteriores	0	0
<b>Exceso o Insuficiencia en la Actualización de la Hacienda Pública/Patrimonio</b>		
Resultado por Posición Monetaria	0	0
Resultado por Tenencia de Activos no Monetarios	0	0

Bajo protesta de decir verdad declaramos que los Estados Financieros y sus notas, son verdaderamente correctos y son responsabilidad de quienes suscribimos.

*Rosa María Martínez Robles*  
 MTRA. ROSA MARÍA MARTÍNEZ ROBLES  
 DIRECTORA GENERAL

**SECRETARÍA DE EDUCACIÓN PÚBLICA**  
**INSTITUTO TECNOLÓGICO SUPERIOR DE RIOVERDE, S.L.P.**  
 C.C.T.24EIT0021

*Norma Salazar Flores*  
 C.P. NORMA SALAZAR FLORES  
 SUBDIRECCIÓN DE SERVICIOS ADMINISTRATIVOS

C.P. JUAN PEDRO MORALES TORRES

INSTITUTO TECNOLÓGICO SUPERIOR DE RIO VERDE

Estado de Flujos de Efectivo  
Del 1 de Enero al 30 de Junio de 2023  
(Cifras en Pesos)

Concepto	2023	2022
<b>Flujos de Efectivo de las Actividades de Operación</b>		
<b>Origen</b>	28,215,001	52,993,461
Impuestos	0	0
Cuotas y Aportaciones de Seguridad Social	0	0
Contribuciones de Mejoras	0	0
Derechos	0	0
Productos	0	0
Aprovechamientos	0	0
Ingreso por Venta de Bienes y Prestación de Servicios	4,893,969	8,889,564
Participaciones, Aportaciones, Convenios, Incentivos Derivados de la Colaboración Fiscal y Fondos Distintos de Aportaciones	23,361,032	43,753,056
Transferencias, Asignaciones, Subsidios y Subvenciones, y Pensiones y Jubilaciones	0	0
Otros Orígenes de Operación	0	120,840
<b>Aplicación</b>	23,484,499	46,078,893
Servicios Personales	19,387,905	34,520,588
Materiales y Suministros	1,213,377	3,122,890
Servicios Generales	4,188,081	8,433,205
Transferencias Internas y Asignaciones al Sector Público	0	0
Transferencias al Resto del Sector Público	0	0
Subsidios y Subvenciones	0	0
Ayudas Sociales	64,890	0
Pensiones y Jubilaciones	0	0
Transferencias a Fideicomisos, Mandatos y Contratos Análogos	0	0
Transferencias a la Seguridad Social	0	0
Donativos	0	0
Transferencias al Exterior	0	0
Participaciones	0	0
Aportaciones	0	0
Convenios	0	0
Otras Aplicaciones de Operación	1,499,546	0
<b>Flujos Netos de Efectivo por Actividades de Operación</b>	2,730,502	6,488,568
<b>Flujos de Efectivo de las Actividades de Inversión</b>		
<b>Origen</b>	0	0
Bienes Inmuebles, Infraestructura y Construcciones en Proceso	0	0
Bienes Muebles	0	0
Otros Orígenes de Inversión	0	0
<b>Aplicación</b>	80,853	131,173
Bienes Inmuebles, Infraestructura y Construcciones en Proceso	0	0
Bienes Muebles	80,853	131,173
Otras Aplicaciones de Inversión	0	0
<b>Flujos Netos de Efectivo por Actividades de Inversión</b>	-80,853	-131,173
<b>Flujos de Efectivo de las Actividades de Financiamiento</b>		
<b>Origen</b>	0	0
Endeudamiento Neto	0	0
Interno	0	0
Externo	0	0
Otros Orígenes de Financiamiento	0	0
<b>Aplicación</b>	0	0
Servicios de la Deuda	0	0
Interno	0	0
Externo	0	0
Otras Aplicaciones de Financiamiento	0	0
<b>Flujos Netos de Efectivo por Actividades de Financiamiento</b>	0	0
<b>Incremento/Disminución Neta en el Efectivo y Equivalentes al Efectivo</b>	2,649,650	6,355,394
<b>Efectivo y Equivalentes al Efectivo al Inicio del Ejercicio</b>	7,837,088	1,281,684
<b>Efectivo y Equivalentes al Efectivo al Final del Ejercicio</b>	10,296,738	7,437,088

Bajo protesta de decir verdad declaramos que los Estados Financieros presentados son razonablemente correctos y son responsabilidad del emisor.

*Rosa María Martínez Robles*  
MTRA. ROSA MARÍA MARTÍNEZ ROBLES  
DIRECTORA GENERAL



SECRETARÍA DE EDUCACIÓN  
PÚBLICA  
INSTITUTO TECNOLÓGICO  
SUPERIOR  
DE RÍO VERDE, S.L.P.  
C.C.T.24E1700021

*Norma Salazar Flores*  
C.P. NORMA SALAZAR FLORES  
SUBDIRECCIÓN DE SERVICIOS ADMINISTRATIVOS

C.P. JUAN PEDRO RODRIGUEZ TORRES

*Juan Pedro Rodríguez Torres*

**INSTITUTO TECNOLÓGICO SUPERIOR DE RIOVERDE, S.L.P.**  
**NOTAS A LOS ESTADOS FINANCIEROS**  
**AL 30 DE JUNIO DE 2023**



**a) NOTAS DE DESGLOSE**

**1) NOTAS AL ESTADO DE SITUACIÓN FINANCIERA**

**Activo**

• **Efectivo y Equivalentes**

A continuación se relacionan las cuentas que integran el rubro de efectivo y equivalentes al cierre del periodo:

Concepto	2023	2022
BANCOS/ TESORERÍA	\$ 10,213,047.98	\$ 7,837,088.35
INVERSIONES TEMPORALES (HASTA 3 MESES)	\$ 0.00	\$ 0.00
FONDOS CON AFECTACIÓN ESPECÍFICA	\$ 0.00	\$ 0.00
<b>Suma</b>	<b>10,213,047.98</b>	<b>7,837,088.35</b>

**Efectivo**

Representa el monto en dinero propiedad del Tecnológico y resguardado en caja, así como a su cuidado su cuidado y administración.

Concepto	Importe
Caja General	\$ 33,879.42
Norma Salazar Flores	\$ 40,000.00
<b>Suma</b>	<b>73,879.42</b>

**Bancos/ Tesorería**

Representa el monto de efectivo disponible propiedad del Tecnológico, mismo que se encuentra en instituciones bancarias, su importe se integra por:

Banco	Importe
Proyectos Cta. 0574012638	\$ 440,605.17
Contingencia Cta. 0182388558	\$ 3,201,083.64
Transparencia Cta. 0505444206	\$ 12,623.43
Ingresos Cta. 0803137123	\$ 1,102,594.21
Levados Cta. 0455122047	\$ 21,344.82
FEDERAL 2023 1210805006	\$ 1,079,726.70
ESTATAL 2023 1210607469	\$ 2,355,169.91
<b>Suma</b>	<b>10,213,047.98</b>

• **Derechos a recibir Efectivo y Equivalentes y Bienes o Servicios a Recibir**

2. Por tipo de contribución se informará el monto que se encuentre pendiente de cobro y por recuperar de hasta cinco ejercicios anteriores, asimismo se deberán considerar los montos sujetos a algún tipo de juicio con una antigüedad mayor a la anterior y la factibilidad de cobro.

Concepto	2023	2022
CUENTAS POR COBRAR A CORTO PLAZO	\$ 0.00	\$ 0.00
DEUDORES DIVERSOS POR COBRAR A CORTO PLAZO	\$ 516,919.43	\$ 203,953.64
OTROS DERECHOS A RECIBIR EFECTIVO O EQUIVALENTES A CORTO	\$ 0.00	\$ 0.00
<b>Suma</b>	<b>516,919.43</b>	<b>203,953.64</b>

**Deudores Diversos por Cobrar a Corto Plazo**

Representa el monto de los derechos de cobro a favor del ente público por gastos por comprobar, principalmente relacionados con viáticos y gastos por comprobar. Asimismo se integra también por los préstamos personales a trabajadores del Tecnológico.

**Bienes Inmuebles, Infraestructura y Construcciones en Proceso**

Se integra de la siguiente manera:

Concepto	2023	2022
TERRENOS	\$ 0.00	\$ 0.00
OTROS BIENES INMUEBLES	\$ 0.00	\$ 0.00
Subtotal BIENES INMUEBLES, INFRAESTRUCTURA Y CONSTRUCCIONES EN PROCESO	<b>0.00</b>	<b>0.00</b>

**SECRETARÍA DE EDUCACIÓN PÚBLICA**  
**INSTITUTO TECNOLÓGICO SUPERIOR DE RIOVERDE, S.L.P.**  
**C.C.T.24EIT0021**

**Bienes Muebles, Intangibles y Depreciaciones**

Se integran de la siguiente manera:

Concepto	2023	2022
MOBILIARIO Y EQUIPO DE ADMINISTRACIÓN	\$ 11,222,047.64	\$ 11,141,196.10
MOBILIARIO Y EQUIPO EDUCACIONAL Y RECREATIVO	\$ 1,520,473.14	\$ 1,520,473.14
VEHÍCULOS Y EQUIPO DE TRANSPORTE	\$ 3,287,300.04	\$ 3,297,300.04
MAQUINARIA, OTROS EQUIPOS Y HERRAMIENTAS	\$ 11,474,296.33	\$ 11,474,296.33
<b>Subtotal BIENES MUEBLES</b>	<b>27,514,077.15</b>	<b>27,433,224.61</b>
SOFTWARE	\$ 0.00	\$ 0.00
LICENCIAS	\$ 410,056.89	\$ 410,056.89
<b>Subtotal ACTIVOS INTANGIBLES</b>	<b>410,056.89</b>	<b>410,056.89</b>
DEPRECIACIÓN ACUMULADA DE BIENES MUEBLES	\$ 11,724,710.45	\$ 11,393,113.86
<b>Subtotal DEPRECIACIÓN, DETERIORO Y AMORTIZACIÓN ACUMULADA</b>	<b>11,724,710.45</b>	<b>11,393,113.86</b>
<b>Suma</b>	<b>39,648,643.43</b>	<b>39,236,394.27</b>

**Pasivo**

- Se elaborará una relación de las cuentas y documentos por pagar de una obligación por su vencimiento en días a 90, 180, menor o igual a 360 y mayor a 360. Asimismo, se informará sobre la factibilidad del pago de dichos pasivos.
- Se informará de manera agrupada los recursos localizados en Fondos de Manejo de Terceero en Administración y/o en Garantía a corto y largo plazo, así como la naturaleza de dichos recursos y sus características cualitativas significativas que las afecten o puedan afectarlos financieramente.
- Se informará de las cuentas de los pasivos diferidos y otros, su tipo, monto y naturaleza, así como las características significativas que los afecten o puedan impactarlos financieramente.

Concepto	2023	2022
PASIVO CIRCULANTE	\$ 1,926,554.88	\$ 3,112,648.63
<b>Suma de Pasivo</b>	<b>1,926,554.88</b>	<b>3,112,648.63</b>

**- Pasivo Circulante**

Destacan entre las principales partidas del Pasivo Circulante las siguientes:

Concepto	Importe	Vencimiento
SERVICIOS PERSONALES POR PAGAR A CORTO PLAZO	\$ 41,312.10	menor a 90 días
PROVEEDORES POR PAGAR A CORTO PLAZO	\$ 341.42	menor a 90 días
RETENCIONES Y CONTRIBUCIONES POR PAGAR A CORTO PLAZO	\$ 1,043,585.53	menor a 90 días
OTRAS CUENTAS POR PAGAR A CORTO PLAZO	\$ 725,301.99	menor a 90 días
<b>PASIVO CIRCULANTE</b>	<b>1,843,640.64</b>	

**II) NOTAS AL ESTADO DE ACTIVIDADES**

**Ingresos de Gestión**

Participaciones, Aportaciones, Convenios, Incentivos Derivados de la Colaboración Fiscal, Fondos Distintos de Aportaciones, Transferencias, Asignaciones, Subsidios y Subvenciones, y Pensiones y Jubilaciones

Concepto	Importe
INGRESOS PROPIOS	\$ 3,907,369.15
OTROS INGRESOS PROPIOS (INGLES)	\$ 956,600.00
Participación Federal	\$ 10,389,841.00
Participación Estatal	10,389,841.00
<b>INGRESOS Y OTROS BENEFICIOS</b>	<b>25,603,251.15</b>

**Gastos y Otras Pérdidas:**

Concepto	Importe	% del gasto
GASTOS DE FUNCIONAMIENTO	\$ 21,899,363.03	98.13%
TRANSFERENCIAS, ASIGNACIONES, SUBSIDIOS Y OTRAS AYUDAS	\$ 84,890.00	0.38%
PARTICIPACIONES Y APORTACIONES	\$ 0.00	0.00%
INTERESES, COMISIONES Y OTROS GASTOS DE LA DEUDA PUBLICA	\$ 0.00	0.00%
OTROS GASTOS Y PÉRDIDAS EXTRAORDINARIAS	\$ 331,597.27	1.49%
<b>Suma de GASTOS Y OTRAS PÉRDIDAS</b>	<b>22,216,460.30</b>	<b>100.00%</b>

SECRETARÍA DE EDUCACIÓN PÚBLICA  
INSTITUTO TECNOLÓGICO SUPERIOR DE RIOVERDE, S.L.P.  
C.C.T.24EIT00021



III) NOTAS AL ESTADO DE VARIACIÓN EN LA HACIENDA PÚBLICA

En el periodo que se informa no hubo variaciones al Patrimonio Contribuido

En el periodo que se informa el patrimonio generado, procede de la recepción de las aportaciones ordinarias tanto del Tecnológico Nacional de México, TecnM, así como de la Secretaría de Finanzas del Gobierno del Estado de San Luis Potosí, así como de los ingresos propios de la gestión del ITSRV

IV) NOTAS AL ESTADO DE FLUJOS DE EFECTIVO

Efectivo y equivalentes

Concepto	2023	2022
EFFECTIVO	\$ 73,589.87	\$ 20,000.00
BANCOS/TESORERÍA	10,213,047.98	\$ 7,011,167.58
EFFECTIVO Y EQUIVALENTES	10,286,737.85	7,031,167.58

V) CONCILIACIÓN ENTRE LOS INGRESOS PRESUPUESTARIOS Y CONTABLES, ASÍ COMO ENTRE LOS EGRESOS PRESUPUESTARIOS Y LOS GASTOS CONTABLES

La conciliación se presentará atendiendo a lo dispuesto por el Acuerdo por el que se emite el formato de conciliación entre los ingresos presupuestarios y contables, así como entre los egresos presupuestarios y los gastos contables.



INSTITUTO TECNOLÓGICO SUPERIOR DE RIO VERDE  
SAN LUIS POTOSÍ

Conciliación entre los Ingresos Presupuestarios y Contables  
Correspondiente Del 01/ene./2023 al 30/jun./2023  
(Cifras en pesos)

Fecha y Folio: 09/07/2023  
Total de Ingresos: 11,021,411.16

1.-TOTAL DE INGRESOS PRESUPUESTARIOS	\$20,216,991.16
2. MÁS INGRESOS CONTABLES NO PRESUPUESTARIOS	\$9.20
2.3 OTROS INGRESOS Y BENEFICIO VARIOS	\$9.20
3. MENOS INGRESOS PRESUPUESTARIOS NO CONTABLES	\$0.00
4. TOTAL DE INGRESOS CONTABLES	\$20,216,999.41



INSTITUTO TECNOLÓGICO SUPERIOR DE RIO VERDE  
SAN LUIS POTOSÍ

Conciliación entre los Egresos Presupuestarios y los Gastos Contables  
Correspondiente Del 01/ene./2023 al 30/jun./2023  
(Cifras en pesos)

Fecha y Folio: 09/07/2023  
Total de Egresos: 11,204,411.16

1.-TOTAL DE EGRESOS PRESUPUESTARIOS	\$22,095,705.57
2. MENOS EGRESOS PRESUPUESTARIOS NO CONTABLES	\$85,852.54
2.3 MANTENIMIENTO Y EQUIPO DE ADMINISTRACIÓN	\$85,852.54
3. MÁS GASTOS CONTABLES NO PRESUPUESTARIOS	\$231,587.27
3.1 ESTIMACIONES, DEPRICACIONES, ENTORPECIDOS, OBSOLESCENCIA Y AMORTIZACIONES	\$231,587.27
3.8 OTROS GASTOS	\$0.00
4. TOTAL DE GASTOS CONTABLES	\$22,219,656.38

b) NOTAS DE MEMORIA (CUENTAS DE ORDEN)

Concepto	Importe
VALORES	\$ 0.00
EMISIÓN DE OBLIGACIONES	\$ 0.00
AVALES Y GARANTÍAS	\$ 0.00
JUICIOS	\$ 0.00
INVERSIÓN MEDIANTE PROYECTOS PARA PRESTACIÓN DE SERVICIOS	\$ 0.00
BIENES CONCESIONADOS O EN COMODATO	\$ 0.00
CUENTAS DE ORDEN CONTABLES	0.00

Presupuestarias:  
Cuentas de ingresos



SECRETARÍA DE EDUCACIÓN  
PÚBLICA  
INSTITUTO TECNOLÓGICO  
SUPERIOR  
DE RIOVERDE, S.L.P.  
C.C.T.24EIT00021

Concepto	Importe
LEY DE INGRESOS ESTIMADA	\$ 52,366,130.00
LEY DE INGRESOS POR EJECUTAR	\$ 28,151,128.68
LEY DE INGRESOS DEVENGADA	\$ 0.00
LEY DE INGRESOS RECAUDADA	\$ 20,216,001.10
INVERSIÓN MEDIANTE PROYECTOS PARA PRESTACIÓN DE SERVICIOS	0.00
BIENES CONCESIONADOS O EN COMODATO	0.00
	0.00

**Cuentas de egresos**

Concepto	Importe
PRESUPUESTO DE EGRESOS APROBADO	\$ 52,366,130.00
PRESUPUESTO DE EGRESOS POR EJERCER	\$ 30,900,424.43
MODIFICACIONES AL PRESUPUESTO DE EGRESOS APROBADO	\$ 0.00
PRESUPUESTO DE EGRESOS COMPROMETIDO	\$ 0.00
PRESUPUESTO DE EGRESOS DEVENGADO	\$ 0.00
PRESUPUESTO DE EGRESOS EJERCIDO	\$ 0.00
PRESUPUESTO DE EGRESOS PAGADO	\$ 22,065,705.57

**c) NOTAS DE GESTIÓN ADMINISTRATIVA**

**1. Introducción**

Los Estados Financieros proveen de información esencial a los principales usuarios de la misma, al Congreso, a la Secretaría de Finanzas y a los ciudadanos.

El objetivo del presente documento es la revelación del contenido y de los aspectos económicos-financieros más relevantes que influyeron en las decisiones del periodo, y que deberán ser considerados en la elaboración de los estados financieros para la mejor comprensión de los mismos y sus particularidades.

De esta manera, se informa y explica la respuesta del gobierno a las condiciones relacionadas con la información financiera de cada periodo de gestión; además, de exponer aquellas políticas que podrán afectar la toma de decisiones en periodos posteriores.

**2. Panorama Económico y Financiero**

Durante el periodo informado las principales condiciones que operaron y prevalecieron fueron las referentes al presupuesto aprobado por el Tecnológico Nacional de México, así como al convenio de aportación de recursos estatales y federales, que dictan el ejercicio del gasto del Instituto.

**3. Autorización e Historia**

El Instituto Tecnológico Superior de Rioverde, S.L.P. es un organismo público descentralizado de carácter estatal con personalidad jurídica y patrimonio propio creado mediante decreto el 7 de junio de 2000. La estructura del Tecnológico se rige de conformidad con el Tabulador y análisis de puestos establecido por el TecNM.

**4. Organización y Objeto Social**

El Instituto Tecnológico Superior de Rioverde, S.L.P. tiene como objeto impartir e impulsar la educación superior tecnológica en la entidad y realizar investigación científica y tecnológica, que contribuya a elevar la calidad académica vinculada con las necesidades de desarrollo regional, estatal y nacional.

Sus recursos principales provienen de subvenciones que le otorgan los gobiernos federal y estatal así como ingresos propios por servicios educativos, el ejercicio fiscal que reporta en el 2011 y tributa de el TÍTULO III DEL RÉGIMEN DE LAS PERSONAS MORALES CON FINES NO LUCRATIVOS de la Ley del Impuesto Sobre la Renta, los impuestos a los que se encuentra sujeto el Instituto corresponden principalmente a retenciones de impuestos sobre la renta a sus trabajadores y a prestadores de servicios, contribuciones de seguridad social. La estructura organizacional está conformada por un Director General, las subdirecciones de área, jefaturas de División y Jefes de Departamento con apoyo del personal docente y administrativo.

En el año 2009 el Instituto Tecnológico Superior de Rioverde, S.L.P. celebró convenio de colaboración con el Instituto Mexicano del Seguro Social a fin de que sus trabajadores sean inscritos al régimen obligatorio del Seguro Social, por su parte el IMSS, otorgará a los trabajadores del Instituto así como a sus familiares las prestaciones en especie y en dinero que comprenden los seguros de riesgo de trabajo, enfermedad y maternidad, invalidez y vejez, retiro, cuidado en edad avanzada y vejez, así como guarderías y prestaciones sociales, así mismo se están efectuando aportaciones al Instituto del Fondo Nacional para la Vejez de los Trabajadores en los Montos y condiciones que establece la ley de INFINAVIT.

**5. Bases de Preparación de los Estados Financieros**

En la preparación de los Estados Financieros se ha observado la normatividad emitida por el CONAC y las disposiciones legales aplicables. Los movimientos financieros se procesan a través del programa SAACG/AET (Sistema Automatizado de Administración y Contabilidad Gubernamental) y posterior se analizan los estados financieros a través de éste.

La normatividad para el reconocimiento y revelación de los diferentes rubros de la información financiera, así como los bases de medición utilizadas para la elaboración de los estados financieros es el costo histórico, cumpliendo con las posturas básicas. No se aplicó normatividad supletoria para la presentación de información.

**6. Políticas de Contabilidad Significativas**

**a) Reconocimiento de los efectos de la inflación**

El Instituto tiene la política de preparar sus estados financieros sobre la base del valor histórico original, por lo tanto no incorpora los efectos de la inflación en la información financiera con base en las disposiciones de la NF D-19 "Efectos de la inflación en la información financiera".

**b) Reconocimiento de obligaciones laborales**

El Instituto tiene la política de reconocer en sus estados financieros las obligaciones laborales cuando se conciben, por lo tanto no aplica las disposiciones de la NF D-19 "Efectos de la inflación en la información financiera".

Durante el periodo informado se le llevaron a cabo las operaciones siguientes:

Compras de el extranjero, llevadas en cuentas de compras extranjeras; adquisición de inventarios, reservas actuariales, provisiones, reservas, cambios en políticas contables, revalorizaciones o depuraciones o cancelaciones de saldo.

**7. Posición en Moneda Extranjera y Protección por Riesgo Cambiario**

El Tecnológico no cuenta con activos en monedas extranjeras.

#### 9. Fideicomisos, Mandatos y Análogos

El Tecnológico no cuenta con fideicomisos, mandatos y análogos.

#### 10. Reporte de la Recaudación

Concepto	Importe recaudado	Porcentaje
INGRESOS PROPIOS	\$ 205,360.86	6%
INCLÉS	\$ 308,700.00	9%
Participación Federal	\$ 1,542,341.00	43%
Participación Estatal	\$ 1,492,341.00	42%
<b>TOTAL</b>	<b>3,548,751.86</b>	

#### 11. Información sobre la Deuda y el Reporte Analítico de la Deuda

El Tecnológico no cuenta con deudas.

#### 12. Calificaciones otorgadas

El Tecnológico no ha sido objeto de calificaciones crediticias.

#### 13. Proceso de Mejora

El Tecnológico cuenta con un Programa de Desarrollo Institucional alineado al TecMEX, en este se establecen los principales objetivos, áreas de acción, metas así como indicadores para su medición. La Subdirección de Planeación evalúa la ejecución de los programas de trabajo que se encuentran vinculados a dicho programa, para detectar desviaciones o situaciones que puedan afectar la operación del I.T.S.N.V.

#### 14. Información por Segmentos

El Tecnológico no tiene información por segmentos que reportar.

#### 15. Eventos Posteriores al Cierre

No existen eventos posteriores al cierre que informar.

#### 16. Partes Relacionadas

El Tecnológico no cuenta con partes relacionadas.

#### 17. Responsabilidad Sobre la Presentación Responsable de la Información Contable

"Bajo protesta de decir verdad declaro que los Estados Financieros y sus notas, son razonablemente correctos y son responsabilidad del emisor".

  
SECRETARÍA DE EDUCACIÓN PÚBLICA  
INSTITUTO TECNOLÓGICO SUPERIOR DE RIOVERDE  
C.P. ROSA MARÍA MARTÍNEZ ROBLES  
DIRECTORA GENERAL  
C.P. NORMA SOLAZAR FLORES  
SUBDIRECCIÓN DE SERVICIOS ADMINISTRATIVOS  
C.C.T. 24E/1000

  
C.P. JUAN PEDRO RODRÍGUEZ TORRES

INSTITUTO TECNOLÓGICO SUPERIOR DE RIO VERDE

Estado Analítico del Activo

Del 1 de Enero al 30 de Junio de 2023

(Cifras en Pesos)

Concepto	Saldo Inicial	Cargos del Periodo	Abonos del Periodo	Saldo Final	Variación del Periodo
<b>ACTIVO</b>	<b>47,697,126</b>	<b>83,722,842</b>	<b>61,809,054</b>	<b>49,510,515</b>	<b>1,913,788</b>
<b>Activo Circulante</b>	<b>7,637,686</b>	<b>53,641,990</b>	<b>60,679,014</b>	<b>10,900,662</b>	<b>2,992,975</b>
Efectivo y Equivalentes	7,637,686	36,747,038	34,097,388	10,268,736	2,049,000
Derechos a Recibir Efectivo o Equivalentes	203,954	26,893,761	26,680,765	519,919	312,666
Derechos a Recibir Bienes o Servicios	90,493	1,191	631	90,653	360
Inventarios	0	0	0	0	0
Almacenes	8,151	0	0	8,151	0
Estimación por Pérdida o Deterioro de Activos Circulantes	0	0	0	0	0
Otros Activos Circulantes	0	0	0	0	0
<b>Activo No Circulante</b>	<b>39,659,440</b>	<b>80,853</b>	<b>1,130,040</b>	<b>38,610,263</b>	<b>-1,049,187</b>
Inversiones Financieras a Largo Plazo	0	0	0	0	0
Derechos a Recibir Efectivo o Equivalentes a Largo Plazo	0	0	0	0	0
Bienes Inmuebles, Infraestructura y Construcciones en Proceso	42,417,887	0	0	42,417,887	0
Bienes Muebles	30,132,414	80,853	0	30,213,267	80,853
Activos Intangibles	812,056	0	0	812,056	0
Depreciación, Deterioro y Amortización Acumulada de Bienes	-33,502,717	0	1,130,040	-34,632,756	-1,130,040
Activos Diferidos	0	0	0	0	0
Estimación por Pérdida o Deterioro de Activos no Circulantes	0	0	0	0	0
Otros Activos no Circulantes	0	0	0	0	0

Bajo protesta de decir verdad declaramos que los Estados Financieros y sus datos son razonablemente correctos y son responsabilidad del emisor.

  
MTRA. ROSA MARÍA MARTÍNEZ ROBLES  
DIRECTORA GENERAL




C.P. JUAN PEDRO RODRÍGUEZ TORRES

  
C.P. NORMA SALAZAR FLORES  
SUBDIRECCIÓN DE SERVICIOS ADMINISTRATIVOS

**INSTITUTO TECNOLÓGICO SUPERIOR DE RIO VERDE**  
**Estado Analítico de la Deuda y Otros Pasivos**  
**Del 1 de Enero al 30 de Junio de 2023**  
**(Cifras en Pesos)**

Denominación de las Deudas	Moneda de Contratación	Institución o País Acreedor	Saldo Inicial del Periodo	Saldo Final del Periodo
<b>DEUDA PÚBLICA</b>				
<b>Corto Plazo</b>				
<b>Deuda Interna</b>			0	0
Instituciones de Crédito	Peso	México	0	0
Títulos y Valores	Peso	México	0	0
Arrendamientos Financieros	Peso	México	0	0
<b>Deuda Externa</b>			0	0
Organismos Financieros Internacionales	Peso	México	0	0
Deuda Bilateral	Peso	México	0	0
Títulos y Valores	Peso	México	0	0
Arrendamientos Financieros	Peso	México	0	0
<b>Subtotal de Deuda Pública a Corto Plazo</b>			0	0
<b>Largo Plazo</b>				
<b>Deuda Interna</b>			0	0
Instituciones de Crédito	Peso	México	0	0
Títulos y Valores	Peso	México	0	0
Arrendamientos Financieros	Peso	México	0	0
<b>Deuda Externa</b>			0	0
Organismos Financieros Internacionales	Peso	México	0	0
Deuda Bilateral	Peso	México	0	0
Títulos y Valores	Peso	México	0	0
Arrendamientos Financieros	Peso	México	0	0
<b>Subtotal de Deuda Pública a Largo Plazo</b>			0	0
<b>Total de Otros Pasivos</b>	Peso	México	3,112,048	1,926,555
<b>Total de Deuda Pública y Otros Pasivos</b>			3,112,048	1,926,555

Bajo protesta de decir verdad declaramos que los Estados Financieros y Subsidiarios, son razonablemente correctos y son responsabilidad de nuestro

  
 MTRA. ROSA MARÍA MARTÍNEZ ROBLES  
 DIRECTORA GENERAL  
 SECRETARÍA DE EDUCACIÓN PÚBLICA  
 INSTITUTO TECNOLÓGICO SUPERIOR DE RIOVERDE, S.L.P.  
 C.C.T.24EIT00021

  
 C.P. NORMA SALAZAR FLORES  
 SUBDIRECCIÓN DE SERVICIOS ADMINISTRATIVOS

  
 C.P. JUAN PEDRO RODRÍGUEZ TORRES

INSTITUTO TECNOLÓGICO SUPERIOR DE RIO VERDE

Estado Analítico de Ingresos  
Del 1 de Enero al 30 de Junio de 2023

Rubro de ingresos	Ingresos					Diferencia
	Títulos	Aplicaciones y Subvenciones	Recaudación	Demergado	Reservados	
	(I)	(II)	(I+II)	(III)	(IV)	(I+II-III)
Ingresos	0	0	0	0	0	0
Cotas y Aportaciones de Seguridad Social	0	0	0	0	0	0
Contribuciones de Mejoras	0	0	0	0	0	0
Derechos	0	0	0	0	0	0
Productos	0	0	0	0	0	0
Aprovechamientos	0	0	0	0	0	0
Ingresos por Venta de Bienes, Prestación de Servicios y Otros Ingresos	9,808,858	0	9,808,858	4,982,969	4,982,969	-4,742,887
Participaciones, Aportaciones, Convenios, Incentivos, Créditos de la Colaboración Fidei y Fondos Diferidos de Aportaciones	42,759,274	0	42,759,274	21,351,032	21,351,032	-21,408,242
Transferencias, Asignaciones, Subsidios y Subvenciones, y Pensiones y Jubilaciones	0	0	0	0	0	0
Ingresos Derivados de Financiamiento	0	0	0	0	0	0
<b>Total</b>	<b>52,568,132</b>	<b>0</b>	<b>52,568,132</b>	<b>26,215,001</b>	<b>26,215,001</b>	<b>-26,151,129</b>
Ingresos excedentes						-26,151,129

Estado Analítico de Ingresos por Fuente de Financiamiento	Ingresos					Diferencia
	Títulos	Aplicaciones y Subvenciones	Recaudación	Demergado	Reservados	
	(I)	(II)	(I+II)	(III)	(IV)	(I+II-III)
Ingresos del Poder Ejecutivo Federal y de los Municipios	42,759,274	0	42,759,274	21,351,032	21,351,032	-21,408,242
Ingresos	0	0	0	0	0	0
Cotas y Aportaciones de Seguridad Social	0	0	0	0	0	0
Contribuciones de Mejoras	0	0	0	0	0	0
Derechos	0	0	0	0	0	0
Productos	0	0	0	0	0	0
Aprovechamientos	0	0	0	0	0	0
Participaciones, Aportaciones, Convenios, Incentivos, Créditos de la Colaboración Fidei y Fondos Diferidos de Aportaciones	42,759,274	0	42,759,274	21,351,032	21,351,032	-21,408,242
Transferencias, Asignaciones, Subsidios y Subvenciones, y Pensiones y Jubilaciones	0	0	0	0	0	0
Ingresos de los Entes Públicos de los Poderes Legislativo y Judicial, de los Organismos Autónomos y del Sector Parastatal o Parastatalizado, así como de las Empresas Productoras del Estado	9,808,858	0	9,808,858	4,982,969	4,982,969	-4,742,887
Cotas y Aportaciones de Seguridad Social	0	0	0	0	0	0
Productos	0	0	0	0	0	0
Ingresos por Venta de Bienes, Prestación de Servicios y Otros Ingresos	9,808,858	0	9,808,858	4,982,969	4,982,969	-4,742,887
Transferencias, Asignaciones, Subsidios y Subvenciones, y Pensiones y Jubilaciones	0	0	0	0	0	0
Ingresos derivados de Financiamiento	0	0	0	0	0	0
Ingresos Derivados de Financiamiento	0	0	0	0	0	0
<b>Total</b>	<b>52,568,132</b>	<b>0</b>	<b>52,568,132</b>	<b>26,215,001</b>	<b>26,215,001</b>	<b>-26,151,129</b>
Ingresos excedentes						-26,151,129

Los ingresos por Fuente de Financiamiento pudieran no corresponder al tipo de Ente Público correspondiente. Se sugiere revisar:

Si la clasificación administrativa en el Concepto de los Entes Públicos de ingresos.

Que los ingresos estén clasificados en los conceptos correctos y aplicados a su Ente Público de ingresos.

Se recomienda tener en cuenta que el formato de los ingresos que corresponden a los Poderes Legislativo, Ejecutivo, Poder Judicial y Empresas Productoras del Estado, por lo tanto el INIAE-ITET muestra completos los ingresos en el apartado de los padre, aun cuando no correspondan.

*Rosa María Martínez Robles*  
 ROSA MARÍA MARTÍNEZ ROBLES  
 DIRECTORA GENERAL



SECRETARÍA DE EDUCACIÓN  
 PÚBLICA  
 INSTITUTO TECNOLÓGICO  
 SUPERIOR  
 DE RIOVERDE, S.L.P.  
 C.C.T.24EIT00021

*Juan Pedro Rodríguez Torres*  
 JUAN PEDRO RODRÍGUEZ TORRES

*Óscar Salazar Flores*  
 ÓSCAR SALAZAR FLORES  
 SUBDIRECCIÓN DE SERVICIOS ADMINISTRATIVOS

**INSTITUTO TECNOLÓGICO SUPERIOR DE RIO VERDE**  
**Estado Analítico del Ejercicio del Presupuesto de Egresos**  
**Clasificación Económica (por Tipo de Gasto)**  
**Del 1 de Enero al 30 de Junio de 2023**

Concepto	Egresos					Subtervenio
	Aprobado	Ampliaciones/ (Reducciones)	Modificado	Devengado	Pagado	
	1	2	3 = (1 + 2)	4	5	
Gasto Corriente	51,760,130	0	51,760,130	21,984,853	21,984,853	29,775,277
Gasto de Capital	606,000	0	606,000	80,853	80,853	525,147
Amortización de la Deuda y Disminución de Pasivos	0	0	0	0	0	0
Pensiones y Jubilaciones	0	0	0	0	0	0
Participaciones	0	0	0	0	0	0
<b>Total del Gasto</b>	<b>52,366,130</b>	<b>0</b>	<b>52,366,130</b>	<b>22,065,706</b>	<b>22,065,706</b>	<b>30,301,424</b>

*Rosa Maria Martinez Robles*  
MTRA. ROSA MARIA MARTINEZ ROBLES  
DIRECTORA GENERAL

SECRETARIA DE EDUCACION  
PÚBLICA  
INSTITUTO TECNOLÓGICO  
SUPERIOR  
DE RIOVERDE, S.L.P.  
C.C.T.24EIT00021

C.F. JUAN PEDRO RODRIGUEZ TORRES

*Norma Salazar Flores*  
C.P. NORMA SALAZAR FLORES  
SUBDIRECCION DE SERVICIOS ADMINISTRATIVOS

Sector Paraestatal del Gobierno (Federal/Estatal/Municipal) de INSTITUTO TECNOLÓGICO SUPERIOR DE RIO VERDE  
 Estado Analítico del Ejercicio del Presupuesto de Egresos  
 Clasificación Administrativa  
 Del 1 de Enero al 30 de Junio de 2023

Concepto	Egresos					Subejercicio 6 = (3 - 4)
	Aprobado	Ampliaciones/ (Reducciones)	Modificado	Devengado	Pagado	
	1	2	3 = (1 + 2)	4	5	
Entidades Paraestatales y Fideicomisos No Empresariales y No Financieros	0	0	0	0	0	0
Instituciones Públicas de la Seguridad Social	0	0	0	0	0	0
Entidades Paraestatales Empresariales No Financieras con Participación Estatal Mayoritaria	52,366,130	0	52,366,130	22,068,706	22,068,706	30,300,424
Fideicomisos Empresariales No Financieros con Participación Estatal Mayoritaria	0	0	0	0	0	0
Entidades Paraestatales Empresariales Financieras Monetarias con Participación Estatal Mayoritaria	0	0	0	0	0	0
Entidades Paraestatales Empresariales Financieras No Monetarias con Participación Estatal Mayoritaria	0	0	0	0	0	0
Fideicomisos Financieros Públicos con Participación Estatal Mayoritaria	0	0	0	0	0	0
<b>Total del Gasto</b>	<b>52,366,130</b>	<b>0</b>	<b>52,366,130</b>	<b>22,068,706</b>	<b>22,068,706</b>	<b>30,300,424</b>

*Rosa María Martínez Robles*  
 MTRA. ROSA MARÍA MARTÍNEZ ROBLES  
 DIRECTORA GENERAL

SECRETARÍA DE EDUCACIÓN  
 PÚBLICA  
 INSTITUTO TECNOLÓGICO  
 SUPERIOR  
 DE RIOVERDE, S.L.P.  
 C.C. T346IT00021

*Norma Salazar Flores*  
 C.P. NORMA SALAZAR FLORES  
 SUBDIRECCIÓN DE SERVICIOS ADMINISTRATIVOS

C.P. JUAN PEDRO RODRÍGUEZ TORRES





**INSTITUTO TECNOLÓGICO SUPERIOR DE RIO VERDE**  
**Estado Analítico del Ejercicio del Presupuesto de Egresos**  
**Clasificación por Objeto del Gasto (Capítulo y Concepto)**  
**Del 1 de Enero al 30 de Junio de 2023**

Concepto	Egresos				Subterficio	
	Aprobado	Ampliaciones/ (Reducciones)	Modificado	Devengado		Pagado
	1	2	3 = (1 + 2)	4	5 = (3 + 4)	
<b>Servicios Personales</b>	<b>37,095,337</b>	<b>-</b>	<b>37,095,337</b>	<b>16,367,666</b>	<b>16,367,666</b>	<b>20,727,672</b>
Remuneraciones al Personal de Carácter Permanente	19,997,739	-	19,997,739	10,171,850	10,171,850	9,820,188
Remuneraciones al Personal de Carácter Transitorio	0	-	0	0	0	0
Remuneraciones Adicionales y Especiales	6,773,000	-	6,773,000	1,666,034	1,666,034	5,106,964
Seguridad Social	3,210,990	725,000	3,935,990	3,033,000	3,033,000	3,010,981
Otras Prestaciones Sociales y Económicas	4,761,148	725,000	5,486,148	1,517,749	1,517,749	2,503,292
Previsiones	0	-	0	0	0	0
Pago de Estímulos a Servidores Públicos	253,775	-	253,775	0	0	253,776
<b>Materiales y Suministros</b>	<b>5,116,022</b>	<b>38,688</b>	<b>5,077,334</b>	<b>1,213,377</b>	<b>1,213,377</b>	<b>3,763,148</b>
Materiales de Administración, Emisión de Documentos y Artículos Oficiales	1,775,830	13,900	1,789,730	288,314	288,314	1,479,016
Alimentos y Utensilios	656,065	15,000	671,065	200,704	200,704	388,760
Materiales Primas y Materiales de Producción y Comercialización	38,000	1,000	39,000	27,265	27,266	6,432
Materiales y Artículos de Construcción y de Reparación	888,500	-	888,500	292,251	292,251	488,249
Productos Químicos, Farmacéuticos y de Laboratorio	268,500	1,500	270,000	81,000	81,000	182,384
Combustibles, Lubricantes y Aditivos	598,188	1,000	599,188	122,860	122,860	426,294
Vestuario, Blancos, Prendas de Protección y Artículos Deportivos	531,458	4,000	535,458	95,287	95,287	432,171
Materiales y Suministros Para Seguridad	0	-	0	0	0	0
Herramientas, Refacciones y Accesorios Menores	409,500	2,500	412,000	135,780	135,780	271,220
<b>Servicios Generales</b>	<b>3,306,771</b>	<b>24,142</b>	<b>3,282,629</b>	<b>4,198,591</b>	<b>4,198,591</b>	<b>5,069,648</b>
Servicios Básicos	1,129,820	115,000	1,244,820	507,089	507,089	741,751
Servicios de Arrendamiento	308,812	21,000	329,812	97,808	97,808	231,885
Servicios Profesionales, Científicos, Técnicos y Otros Servicios	3,488,768	101,500	3,590,268	1,613,514	1,613,514	1,773,774
Servicios Financieros, Bancarios y Comerciales	139,000	-	139,000	59,387	59,387	79,513
Servicios de Instalación, Reparación, Mantenimiento y Conservación	1,511,219	75,000	1,586,219	846,779	846,779	734,440
Servicios de Comunicación Social y Publicidad	151,000	-	151,000	64,979	64,979	86,021
Servicios de Traslado y Viajes	891,832	16,942	908,774	337,468	337,468	477,322
Servicios Oficiales	626,200	6,700	632,900	229,271	229,271	387,229
Otros Servicios Generales	1,120,000	125,000	1,245,000	422,288	422,288	877,712
<b>Transferencias, Asignaciones, Subsidios y Otras Ayudas</b>	<b>242,000</b>	<b>77,642</b>	<b>319,642</b>	<b>64,890</b>	<b>64,890</b>	<b>234,752</b>
Transferencias Internas y Asignaciones al Sector Público	0	-	0	0	0	0
Transferencias al Resto del Sector Público	0	-	0	0	0	0
Subsidios y Subvenciones	0	-	0	0	0	0
Ayudas Sociales	242,000	77,642	319,642	64,890	64,890	234,752
Pensiones y Jubilaciones	0	-	0	0	0	0
Transferencias a Fideicomisos, Mandatos y Otros Arreglos	0	-	0	0	0	0
Transferencias a la Seguridad Social	0	-	0	0	0	0
Conativas	0	-	0	0	0	0
Transferencias al Exterior	0	-	0	0	0	0
<b>Bienes Muebles, Inmuebles e Intangibles</b>	<b>66,000</b>	<b>-</b>	<b>66,000</b>	<b>80,853</b>	<b>80,853</b>	<b>60,147</b>
Mobiliario y Equipo de Administración	386,000	-	386,000	80,853	80,853	305,147
Mobiliario y Equipo Educativo y Recreativo	60,000	-	60,000	0	0	60,000
Equipo e Instrumental Médico y de Laboratorio	0	-	0	0	0	0
Vehículos y Equipo de Transporte	40,000	-	40,000	0	0	40,000
Equipo de Defensa y Seguridad	0	-	0	0	0	0
Maquinaria, Otros Equipos y Herramientas	100,000	-	100,000	0	0	100,000
Activos Biológicos	0	-	0	0	0	0



SECRETARÍA DE EDUCACIÓN PÚBLICA

INSTITUTO TECNOLÓGICO SUPERIOR DE RIOVERDE, S.L.P.

C.C.T.24EIT00021

*[Handwritten signature]*

*[Handwritten signature]*

**INSTITUTO TECNOLÓGICO SUPERIOR DE RIO VERDE**  
**Estado Analítico del Ejercicio del Presupuesto de Egresos**  
**Clasificación por Objeto del Gasto (Capítulo y Concepto)**  
**Del 1 de Enero al 30 de Junio de 2023**

Concepto	Egresos					
	Aprobado	Ampliaciones (Reducciones)	Modificado	Devenido	Pagado	Subejercicio
	1	2	3 = (1 + 2)	4	5	6 = (3 + 4)
Bienes Inmuebles	0	-	0	0	0	0
Activos Intangibles	20,000	-	20,000	0	0	20,000
<b>Inversión Pública</b>	0	-	0	0	0	0
Obras Públicas en Bienes de Dominio Público	0	-	0	0	0	0
Obras Públicas en Bienes Propios	0	-	0	0	0	0
Proyectos Productivos y Acciones de Fomento	0	-	0	0	0	0
<b>Inversiones Financieras y Otras Provisiones</b>	0	-	0	0	0	0
Inversiones Para el Fomento de Actividades Productivas	0	-	0	0	0	0
Acciones y Participaciones de Capital	0	-	0	0	0	0
Compra de Títulos y Valores	0	-	0	0	0	0
Concesión de Préstamos	0	-	0	0	0	0
Inversiones en Fideicomisos, Mandatos y Otros Análogos	0	-	0	0	0	0
Otras Inversiones Financieras	0	-	0	0	0	0
Provisiones para Contingencias y Otras Excepciones Especiales	0	-	0	0	0	0
<b>Participaciones y Aportaciones</b>	0	-	0	0	0	0
Participaciones	0	-	0	0	0	0
Aportaciones	0	-	0	0	0	0
Convenios	0	-	0	0	0	0
<b>Deuda Pública</b>	0	-	0	0	0	0
Amortización de la Deuda Pública	0	-	0	0	0	0
Intereses de la Deuda Pública	0	-	0	0	0	0
Comisiones de la Deuda Pública	0	-	0	0	0	0
Gastos de la Deuda Pública	0	-	0	0	0	0
Costo por Coberturas	0	-	0	0	0	0
Apoyos Financieros	0	-	0	0	0	0
Asedados de Ejercicios Fiscales Anteriores (Adstas)	0	-	0	0	0	0
<b>Total del Gasto</b>	<b>20,000.00</b>		<b>20,000.00</b>	<b>22,045,706</b>	<b>22,045,706</b>	<b>30,300,424</b>

*Rosa María Martínez Robles*  
 C.P. ROSA MARÍA MARTÍNEZ ROBLES  
 DIRECTORA GENERAL



*Norma Elazar Flores*  
 C.P. NORMA ELAZAR FLORES  
 SUBDIRECCIÓN DE SERVICIOS ADMINISTRATIVOS

*Juan Pedro Rodríguez Torres*  
 C.P. JUAN PEDRO RODRÍGUEZ TORRES

SECRETARÍA DE EDUCACIÓN  
 PÚBLICA  
 INSTITUTO TECNOLÓGICO  
 SUPERIOR  
 DE RIOVERDE, S.L.P.  
 C.C.T.24EIT00021

**INSTITUTO TECNOLÓGICO SUPERIOR DE RIO VERDE**  
**Estado Analítico del Ejercicio del Presupuesto de Egresos**  
**Clasificación Funcional (Finalidad y Función)**  
**Del 1 de Enero al 30 de Junio de 2023.**

Concepto	Egresos					
	Aprobado	Ampliaciones (Reducciones)	Modificado	Devengado	Pagado	Subejercido
	1	2	3=(1+2)	4	5	6=(3-4)
<b>Gobierno</b>	0	0	0	0	0	0
Legislación	0	0	0	0	0	0
Justicia	0	0	0	0	0	0
Coordinación de la Política de Gobierno	0	0	0	0	0	0
Relaciones Exteriores	0	0	0	0	0	0
Asuntos Financieros y Hacendarios	0	0	0	0	0	0
Seguridad Nacional	0	0	0	0	0	0
Asuntos de Orden Público y de Seguridad Interior	0	0	0	0	0	0
Otros Servicios Generales	0	0	0	0	0	0
<b>Desarrollo Social</b>	52,366,130	0	52,366,130	22,065,706	22,065,706	30,300,424
Protección Ambiental	0	0	0	0	0	0
Vivienda y Servicios a la Comunidad	0	0	0	0	0	0
Salud	0	0	0	0	0	0
Recreación, Cultura y Otras Manifestaciones Sociales	0	0	0	0	0	0
Educación	52,366,130	0	52,366,130	22,065,706	22,065,706	30,300,424
Protección Social	0	0	0	0	0	0
Otros Asuntos Sociales	0	0	0	0	0	0
<b>Desarrollo Económico</b>	0	0	0	0	0	0
Asuntos Económicos, Comerciales y Laborales en General	0	0	0	0	0	0
Agropecuaria, Silvicultura, Pesca y Caza	0	0	0	0	0	0
Combustibles y Energía	0	0	0	0	0	0
Minería, Manufacturas y Construcción	0	0	0	0	0	0
Transporte	0	0	0	0	0	0
Comunicaciones	0	0	0	0	0	0
Turismo	0	0	0	0	0	0
Ciencia, Tecnología e Innovación	0	0	0	0	0	0
Otras Industrias y Otros Asuntos Económicos	0	0	0	0	0	0
<b>Otros no Clasificados en Funciones Anteriores</b>	0	0	0	0	0	0
Transacciones de la Deuda Pública / Costo Financiero de la Deuda	0	0	0	0	0	0
Transferencias, Participaciones y Aportaciones entre Diferentes Niveles y Ordenes de Gobierno	0	0	0	0	0	0
Saneamiento del Sistema Financiero	0	0	0	0	0	0
Adeudos de Ejercicios Fiscales Anteriores	0	0	0	0	0	0
<b>Total del Gasto</b>	<b>52,366,130</b>	<b>0</b>	<b>52,366,130</b>	<b>22,065,706</b>	<b>22,065,706</b>	<b>30,300,424</b>

*Rosa María Martínez Robles*  
 C.P. ROSA MARÍA MARTÍNEZ ROBLES  
 DIRECTORA GENERAL



*Mirna Salazar Flores*  
 C.P. MIRNA SALAZAR FLORES  
 SUBDIRECCIÓN DE SERVICIOS ADMINISTRATIVOS

C.P. JUAN PEDRO RODRÍGUEZ TORRES

SECRETARÍA DE EDUCACIÓN  
 PÚBLICA  
 INSTITUTO TECNOLÓGICO  
 SUPERIOR  
 DE RIOVERDE, S.L.P.  
 C.C.T24EIT00021

**INSTITUTO TECNOLÓGICO SUPERIOR DE RIO VERDE**  
**Gasto por Categoría Programática**  
**Del 1 de Enero al 30 de Junio de 2023**

Concepto	Egresos					
	Aprobado	Ampliaciones/ (Reducciones)	Modificado	Devengado	Pagado	Subejercicio
	1	2	3 = (1+2)	4	5	6 = (3-4)
<b>Programas</b>	<b>52,366,130</b>	<b>0</b>	<b>52,366,130</b>	<b>22,065,706</b>	<b>22,065,706</b>	<b>30,300,424</b>
Subsidios, Sector Social y Privado y Entidades Federativas y Municipales	0	0	0	0	0	0
Sujeto a Reglas de Operación	0	0	0	0	0	0
Otros subsidios	0	0	0	0	0	0
<b>Desarrollo de las Funciones</b>	<b>52,366,130</b>	<b>0</b>	<b>52,366,130</b>	<b>22,065,706</b>	<b>22,065,706</b>	<b>30,300,424</b>
Prestación de Servicios Públicos	52,366,130	0	52,366,130	22,065,706	22,065,706	30,300,424
Provisión de Bienes Públicos	0	0	0	0	0	0
Planeación, seguimiento y evaluación de políticas públicas	0	0	0	0	0	0
Promoción y fomento	0	0	0	0	0	0
Regulación y supervisión	0	0	0	0	0	0
Funciones de las Fuerzas Armadas (Unicamente Gobierno Federal)	0	0	0	0	0	0
Específicos	0	0	0	0	0	0
Proyectos de Inversión	0	0	0	0	0	0
<b>Administrativos y de Apoyo</b>	<b>0</b>	<b>0</b>	<b>0</b>	<b>0</b>	<b>0</b>	<b>0</b>
Apoyo al proceso presupuestario y para mejorar la eficiencia institucional	0	0	0	0	0	0
Apoyo a la función pública y al mejoramiento de la gestión	0	0	0	0	0	0
Operaciones ajenas	0	0	0	0	0	0
<b>Compromisos</b>	<b>0</b>	<b>0</b>	<b>0</b>	<b>0</b>	<b>0</b>	<b>0</b>
Obligaciones de cumplimiento de resolución jurisdiccional	0	0	0	0	0	0
Deudas Naturales	0	0	0	0	0	0
<b>Obligaciones</b>	<b>0</b>	<b>0</b>	<b>0</b>	<b>0</b>	<b>0</b>	<b>0</b>
Pensiones y jubilaciones	0	0	0	0	0	0
Aportaciones a la seguridad social	0	0	0	0	0	0
Aportaciones a fondos de estabilización	0	0	0	0	0	0
Aportaciones a fondos de inversión y reestructura de pensiones	0	0	0	0	0	0
<b>Programas de Gasto Federalizado (Gobierno Federal)</b>	<b>0</b>	<b>0</b>	<b>0</b>	<b>0</b>	<b>0</b>	<b>0</b>
Gasto Federalizado	0	0	0	0	0	0
Participaciones a entidades federativas y municipios	0	0	0	0	0	0
Coito financiero, deuda o apoyos a deudores y ahorradores de la banca	0	0	0	0	0	0
Adeudos de ejercicios fiscales anteriores	0	0	0	0	0	0
<b>Total del Gasto</b>	<b>52,366,130</b>	<b>0</b>	<b>52,366,130</b>	<b>22,065,706</b>	<b>22,065,706</b>	<b>30,300,424</b>

*Rosa María Martínez Robles*  
 MTRA. ROSA MARÍA MARTÍNEZ ROBLES  
 DIRECTORA GENERAL



SECRETARÍA DE EDUCACIÓN  
 PÚBLICA  
 INSTITUTO TECNOLÓGICO  
 SUPERIOR  
 DE RIOVERDE, S.L.P.  
 C.C. T24EIT00021

*Norma Balazar Flores*  
 C.P. NORMA BALAZAR FLORES  
 SUBDIRECCIÓN DE SERVICIOS ADMINISTRATIVOS

C.P. JUAN PEDRO RODRÍGUEZ TORRES

INSTITUTO TECNOLÓGICO SUPERIOR DE RIOVERDE, S.L.P.

PROGRAMAS Y PROYECTOS DE INVERSIÓN  
DEL 01 AL 30 DE JUNIO DE 2023



El Instituto Tecnológico Superior de Rioverde no cuenta con programas y proyectos de inversión en el periodo informado.



*Rosa María Martínez Robles*  
SECRETARÍA DE EDUCACIÓN PÚBLICA  
INSTITUTO TECNOLÓGICO SUPERIOR DE RIOVERDE, S.L.P.  
C.C.T.24EIT03021  
MTRA. ROSA MARÍA MARTÍNEZ ROBLES  
DIRECTORA GENERAL

*[Signature]*  
C.P. NORMA SALAZAR FLORES  
SUBDIRECCIÓN DE SERVICIOS ADMINISTRATIVOS

*[Signature]*  
C.P. JUAN PEDRO RODRÍGUEZ TORRES

**INSTITUTO TECNOLÓGICO SUPERIOR DE RIO VERDE**  
**Informe sobre Pasivos Contingentes**  
**Del 1 de Enero al 30 de Junio de 2023**  
**(Cifras en Pesos)**

*En cumplimiento a lo dispuesto en los artículos 46, Fracción I, Inciso f) y 52 de la Ley General de Contabilidad Gubernamental y de conformidad con lo establecido en el Capítulo VII, Numeral II, Inciso h) del Manual de Contabilidad Gubernamental emitido por el CONAC, el Ente Público informa lo siguiente:*

Cuenta	Concepto	Importe
<b>SIN INFORMACIÓN QUE REVELAR</b>		
<b>TOTAL</b>		<hr/> <hr/>

Bajo protesta de decir verdad declaramos que los Estados Financieros y sus notas, son razonablemente correctos y son responsabilidad del emisor.



SECRETARÍA DE EDUCACIÓN  
PÚBLICA  
INSTITUTO TECNOLÓGICO  
SUPERIOR  
DE RIOVERDE, S.L.P.  
C.C.T.24EIT00021



**INSTITUTO TECNOLÓGICO SUPERIOR DE RIO VERDE**  
**Endeudamiento Neto**  
 Del 1 de Enero al 30 de Junio de 2023

Identificación de Crédito o Instrumento	Contratación / Colocación	Amortización	Endeudamiento Neto
	A	B	C = A - B
<b>Creditos Bancarios</b>			
			0
			0
			0
			0
			0
			0
			0
			0
			0
			0
<b>Total Créditos Bancarios</b>	<b>0</b>	<b>0</b>	<b>0</b>
<b>Otros Instrumentos de Deuda</b>			
			0
			0
			0
			0
			0
			0
			0
			0
			0
			0
<b>Total Otros Instrumentos de Deuda</b>	<b>0</b>	<b>0</b>	<b>0</b>
<b>TOTAL</b>	<b>0</b>	<b>0</b>	<b>0</b>



*Rosa María Martínez Robles*  
 MTRA. ROSA MARÍA MARTÍNEZ ROBLES  
 DIRECTORA GENERAL

SECRETARÍA DE EDUCACIÓN PÚBLICA  
 INSTITUTO TECNOLÓGICO SUPERIOR DE RIOVERDE, S.L.P.  
 C.C.T.24EIT90021

*Norma Salazar Flores*  
 C.P. NORMA SALAZAR FLORES  
 SUBDIRECCION DE SERVICIOS ADMINISTRATIVOS

C.P. JUAN PEDRO RODRÍGUEZ TORRES

*Juan Pedro Rodríguez Torres*

**INSTITUTO TECNOLÓGICO SUPERIOR DE RIO VERDE**  
**Intereses de la Deuda**  
**Del 1 de Enero al 30 de Junio de 2023**

Identificación de Crédito o Instrumento	Devengado	Pagado
Créditos Bancarios		
<b>Total de intereses de Créditos Bancarios</b>	<b>0</b>	<b>0</b>
Otros Instrumentos de Deuda		
<b>Total de intereses de Otros Instrumentos de Deuda</b>	<b>0</b>	<b>0</b>
<b>TOTAL</b>	<b>0</b>	<b>0</b>



*Rosa María Martínez Robles*  
 MTRA. ROSA MARÍA MARTÍNEZ ROBLES  
 DIRECTORA GENERAL

SECRETARÍA DE EDUCACIÓN PÚBLICA  
 INSTITUTO TECNOLÓGICO SUPERIOR DE RIOVERDE, S.L.P.  
 C.C.T.24EIT00021

*Norma Salazar Flores*  
 C.P. NORMA SALAZAR FLORES  
 SUBDIRECCION DE SERVICIOS ADMINISTRATIVOS

C.P. JUAN PEDRO RODRÍGUEZ TORRES

*Juan Pedro Rodríguez Torres*



**INSTITUTO TECNOLÓGICO SUPERIOR DE RIO VERDE**  
**Indicadores de Postura Fiscal**  
**Del 1 de Enero al 30 de Junio de 2023**  
**(Cifras en pesos)**

Concepto	Estimado/Aprobado	Devengado	Recaudado/Pagado
<b>I. Ingresos Presupuestarios</b>	<b>52,366,130</b>	<b>26,215,001</b>	<b>26,215,001</b>
1. Ingresos del Gobierno de la Entidad Federativa	0	0	0
2. Ingresos del Sector Paraestatal	52,366,130	26,215,001	26,215,001
<b>II. Egresos Presupuestarios</b>	<b>52,366,130</b>	<b>22,065,706</b>	<b>22,065,706</b>
3. Egresos del Gobierno de la Entidad Federativa	0	0	0
4. Egresos del Sector Paraestatal	52,366,130	22,065,706	22,065,706
<b>III. Balance Presupuestario (Superávit o Déficit) (III = I - II)</b>	<b>0</b>	<b>4,149,296</b>	<b>4,149,296</b>

Concepto	Estimado/Aprobado	Devengado	Recaudado/Pagado
<b>III. Balance presupuestario (Superávit o Déficit)</b>	<b>0</b>	<b>4,149,296</b>	<b>4,149,296</b>
<b>IV. Intereses, Comisiones y Gastos de la Deuda</b>	<b>0</b>	<b>0</b>	<b>0</b>
<b>V. Balance Primario (Superávit o Déficit) (V= III + IV)</b>	<b>0</b>	<b>4,149,296</b>	<b>4,149,296</b>

Concepto	Estimado/Aprobado	Devengado	Recaudado/Pagado
<b>A. Financiamiento</b>	<b>0</b>	<b>0</b>	<b>0</b>
<b>B. Amortización de la deuda</b>	<b>0</b>	<b>0</b>	<b>0</b>
<b>C. Financiamiento Neto</b>	<b>0</b>	<b>0</b>	<b>0</b>



*Rosa María Martínez Robles*  
 MTRA. ROSA MARIA MARTINEZ ROBLES  
 DIRECTORA GENERAL

SECRETARÍA DE EDUCACIÓN  
 PÚBLICA  
 INSTITUTO TECNOLÓGICO  
 SUPERIOR  
 DE RIOVERDE, S.L.P.  
 C.C.T.24EIT00021

*Norma Salazar Flores*  
 C.P. NORMA SALAZAR FLORES  
 SUBDIRECCION DE SERVICIOS ADMINISTRATIVOS

C.P. JUAN PEDRO RODRIGUEZ TORRES

*Juan Pedro Rodríguez Torres*



INSTITUTO TECNOLÓGICO SUPERIOR DE RIO VERDE  
SAN LUIS POTOSÍ  
Relación de bienes muebles  
Al 30/06/2023

Cuenta	Nombre de la Cuenta	Saldo Final
1241-1	Muebles de Oficina y Estantería	\$2,553,720.20
1241-2	Muebles, Excepto de Oficina y Estantería	\$6,018.00
1241-3-5151	Equipo de cómputo y de tecnología de la información	\$6,490,879.57
1241-9	Otros Mobiliarios y Equipos de Administración	\$692,121.48
1241-9-5191	Otros mobiliarios y equipos de administración	\$11,799.00
1242-1	Equipos y Aparatos Audiovisuales	\$399,490.51
1242-3	Cámaras Fotográficas y de Video	\$942,873.67
1242-9	Otro Mobiliario y Equipo Educativo y Recreativo	\$178,108.98
1243-1	Equipo Médico y de Laboratorio	\$2,973,696.14
1243-2	Instrumental Médico y de Laboratorio	\$25,593.51
1244-1	vehículos y equipo terrestre	\$3,297,300.04
1245-1	Maquinaria y Equipo Agropecuario	\$1,824,943.70
1245-2	Maquinaria y Equipo Industrial	\$10,666,980.22
1245-2-5521	Maquinaria y equipo industrial	\$31,775.37
1245-4	Sistemas de Aire Acondicionado, Calefacción y de Refrigeración Industrial y Comercial	\$392,582.43
1245-5	Equipo de Comunicación y Telecomunicación	\$126,702.60
1245-6	Equipos de Generación Eléctrica, Aparatos y Accesorios Eléctricos	\$209,721.92
1245-7	Herramientas y Máquinas-Herramienta	\$5,826,978.59
1245-9	Otros Equipos	\$411,684.35
<b>Total :</b>		<b>38,731,880.26</b>

  
MTRA. ROSA MARÍA MARTÍNEZ ROBLES  
DIRECTORA GENERAL  
  
C.P. JUAN PEDRO RODRIGUEZ TORRES



SECRETARÍA DE EDUCACIÓN  
PÚBLICA  
INSTITUTO TECNOLÓGICO  
SUPERIOR  
DE RIOVERDE, S.L.P.  
C.C.T.24EIT00021

  
C.P. NORMA SALAZAR FLORES  
SUBDIRECCION DE SERVICIOS ADMINISTRATIVOS



INSTITUTO TECNOLÓGICO SUPERIOR DE RÍO VERDE  
SAN LUIS POTOSÍ


Relación de bienes inmuebles al 30/jun./2023

Cuenta	Nombre de la Cuenta	Saldo Final
1230	BIENES INMUEBLES, INFRAESTRUCTURA Y CONSTRUCCIONES EN PROCESO	\$42,417,886.77
1233	EDIFICIOS NO HABITACIONALES	\$42,417,886.77
1233-1	Edificio no habitacionales	\$42,417,886.77
<b>Total :</b>		<b>42,417,886.77</b>

  
MTRA. ROSA MARÍA MARTÍNEZ ROBLES  
DIRECTORA GENERAL



  
C.P. JUAN PEDRO RODRÍGUEZ TORRES

  
C.P. NORMA SALAZAR FLORES  
SUBDIRECCIÓN DE SERVICIOS ADMINISTRATIVOS

**INSTITUTO TECNOLOGICO SUPERIOR DE RIO VERDE**  
**Relación de cuentas bancarias productivas específicas**  
**Al 30 de Junio de 2023**

*En cumplimiento a lo dispuesto en el artículo 69 de la Ley General de Contabilidad Gubernamental se presenta información de la relación de las cuentas bancarias productivas específicas, en las cuales se depositen los recursos federales transferidos.*

Fondo, programa o convenio	Datos de la cuenta bancaria	
	Institución bancaria	Número de cuenta
U006 Subsidios Federales para Organismos Descentralizados Estatales	Banco Mercantil del Norte	1210605036


Nota: Solo información de cuentas bancarias del ejercicio fiscal correspondiente

  
MTRA. ROSA MARIA MARTINEZ ROBLES


DIRECTORA GENERAL



SECRETARÍA DE EDUCACIÓN  
PÚBLICA  
INSTITUTO TECNOLÓGICO  
SUPERIOR  
DE RIOVERDE, S.L.P.  
C.C.T.24EIT00021

  
C.P. NORMA SALAZAR FLORES

SUBDIRECCION DE SERVICIOS ADMINISTRATIVOS

  
C.P. JUAN PEDRO RODRIGUEZ TORRES



**INSTITUTO TECNOLÓGICO SUPERIOR DE RIOVERDE**  
**SAN LUIS POTOSÍ**  
Esquemas bursátiles y coberturas financieras  
Al 30 de junio de 2023

SIN INFORMACIÓN QUE  
REVELAR



SECRETARÍA DE EDUCACIÓN  
PÚBLICA  
INSTITUTO TECNOLÓGICO  
SUPERIOR  
DE RIOVERDE, S.L.P.  
C.C.T.24ETU0021

*Rosa María Martínez*

MTRA. ROSA MARÍA MARTÍNEZ  
DIRECTORA GENERAL

C.P. JUAN PEDRO RODRÍGUEZ TORRES

*Norma Salazar Flores*

C.P. NORMA SALAZAR FLORES

SUBDIRECCIÓN DE SERVICIOS ADMINISTRATIVOS

INSTITUTO TECNOLÓGICO SUPERIOR DE RIO VERDE (I.T.S.R.V.)  
 Estado de Situación Financiera Desglosada - LDF  
 Al 31 de diciembre de 2022 y al 31 de Junio de 2021 (s)  
 (PESOS)

Concepto (s)	31 de Mayo de 2022 (s)	31 de diciembre de 2022 (s)	Concepto (s)	2022 (s)	31 de diciembre de 2022 (s)
<b>ACTIVO</b>			<b>PASIVO</b>		
<b>Activo Circulante</b>			<b>Activo Circulante</b>		
<b>A. Efectivo y Equivalentes (a1+a2+a3+a4+a5)</b>	30,996,730	7,037,898	<b>a. Cuentas por Pagar a Corto Plazo (a1+a2+a3+a4+a5+a6)</b>	1,081,543	3,028,334
a1) Efectivo	72,000	0	a1) Servicios Prepagados por Pagar a Corto Plazo	44,310	11,790
a2) Bancos/Depositos	30,213,040	7,037,898	a2) Proveedores por Pagar a Corto Plazo	343	0
a3) Cuentas de Ahorro y Cuentas de Ahorro	0	0	a3) Comisiones por Otros Plazos por Pagar a Corto Plazo	0	0
a4) Inversiones Temporales a Corto Plazo	0	0	a4) Participaciones y Asociaciones por Pagar a Corto Plazo	0	0
a5) Fondos con Aplicaciones Específicas	0	0	a5) Transferencias Obligadas por Pagar a Corto Plazo	0	0
a6) Depósitos de Fondos de Tesorería en General y/o Administrativos	0	0	a6) Intereses, Comisiones y Otros Costos de la Deuda Pública por Pagar a Corto Plazo	0	0
a7) Otros Medios y Cuentas	0	0	a7) Retenciones y Contrataciones por Pagar a Corto Plazo	1,081,543	2,111,831
<b>B. Cuentas a Recibir (Banco o Equivalentes (b1-b2-b3-b4-b5-b6))</b>	319,410	323,204	a8) Descontos de la Ley de Ingresos por Pagar a Corto Plazo	0	0
b1) Inversiones Financieras a Corto Plazo	0	0	a9) Otros Cuentas por Pagar a Corto Plazo	793,362	802,387
b2) Cuentas por Cobrar a Corto Plazo	0	0	<b>b. Documentos por Pagar a Corto Plazo (b1-b2-b3)</b>	0	0
b3) Deuda Bancaria por Cobrar a Corto Plazo	58,545	323,204	b1) Documentos Comerciales por Pagar a Corto Plazo	0	0
b4) Ingresos por Recibir a Corto Plazo	0	0	b2) Documentos con Contratos por Otros Plazos por Pagar a Corto Plazo	0	0
b5) Debitos por Anticipo de la Tesorería a Corto Plazo	0	0	b3) Otros Documentos por Pagar a Corto Plazo	0	0
b6) Pérdidas Obligadas a Corto Plazo	0	0	<b>c. Préstamos a Corto Plazo de la Deuda Pública a Largo Plazo (c1+c2)</b>	0	0
b7) Otros Derechos a Recibir Efectivo o Equivalentes a Corto Plazo	0	0	c1) Préstamos a Corto Plazo de la Deuda Pública	0	0
<b>C. Derechos a Recibir Efectivo o Servicios (c1-c2-c3-c4-c5)</b>	30,830	30,400	c2) Préstamos a Corto Plazo de Reestructuración Financiera	0	0
c1) Anticipo a Proveedores por Adaptación de Bienes y Prestación de Servicios a Corto Plazo	30,830	30,400	<b>d. Tributos y Valores a Corto Plazo</b>	0	0
c2) Anticipo a Proveedores por Adaptación de Bienes Intangibles y Bienes a Corto Plazo	0	0	<b>e. Valores Obligados a Corto Plazo (e1-e2-e3)</b>	0	0
c3) Anticipo a Proveedores por Adaptación de Bienes Intangibles a Corto Plazo	0	0	e1) Ingresos Cobrados por Adelantado a Corto Plazo	0	0
c4) Anticipo a Contratistas por Obras Públicas a Corto Plazo	0	0	e2) Intereses Cobrados por Adelantado a Corto Plazo	0	0
c5) Otros Derechos a Recibir Efectivo o Servicios a Corto Plazo	0	0	e3) Otros Valores Obligados a Corto Plazo	0	0
<b>D. Inventario (d1-d2-d3-d4-d5)</b>	0	0	<b>f. Fondos y Fideicomisos de Tesorería en General y/o Administrativos a Corto Plazo (f1-f2-f3-f4-f5-f6)</b>	0	0
d1) Inventario de Mercaderías para Venta	0	0	f1) Fondos en General a Corto Plazo	0	0
d2) Inventario de Mercaderías Terminadas	0	0	f2) Fondos en Administración a Corto Plazo	0	0
d3) Inventario de Mercaderías en Proceso de Elaboración	0	0	f3) Fondos Contratados a Corto Plazo	0	0
d4) Inventario de Materias Primas, Materiales y Suministros para Producción	0	0	f4) Fondos de Telefonías, Servicios y Contratos Analógicos a Corto Plazo	0	0
d5) Bienes en Tránsito	0	0	f5) Otros Ingresos y Recaudos de Ingresos y Contribuciones a Corto Plazo	0	0
<b>E. Reservas</b>	6,131	6,131	f6) Valores y Bienes en Garantía a Corto Plazo	0	0
<b>F. Estimación por Pérdida o Déficit de Activos Circulantes (f1-f2)</b>	0	0	<b>g. Provisiones a Corto Plazo (g1-g2-g3)</b>	0	0
f1) Estimación por Pérdida o Déficit de Activos Circulantes por Pérdida o Déficit de Efectivo	0	0	g1) Provisiones por Deudas y Jubilación a Corto Plazo	0	0
f2) Estimación por Déficit de Inventario	0	0	g2) Provisiones por Contingencias a Corto Plazo	0	0
<b>G. Otros Activos Circulantes (g1-g2-g3-g4)</b>	0	0	g3) Otros Provisiones a Corto Plazo	0	0
g1) Valores en Garantía	0	0	<b>h. Otros Pasivos a Corto Plazo (h1-h2-h3)</b>	0	0
g2) Bienes en Garantía (excepto depósitos de fondos)	0	0	h1) Ingresos por Clasificar	0	0
g3) Bienes Devueltos de Embargos, Decretos, Aseguramientos y Dación en Pago	0	0	h2) Necesidades por Participar	0	0
g4) Adquisición con Fondos de Tesorería	0	0	h3) Otros Pasivos Circulantes	0	0
<b>II. Total de Activos Circulantes (II = A + B + C + D + E + F + G)</b>	18,583,603	7,867,508	<b>III. Total de Pasivos Circulantes (III = a + b + c + d + e + f + g + h)</b>	1,815,447	3,032,554
<b>Activo No Circulante</b>			<b>Pasivo No Circulante</b>		
<b>a. Inversiones Financieras a Largo Plazo</b>	0	0	<b>a. Cuentas por Pagar a Largo Plazo</b>	0	0
<b>b. Derechos a Recibir Efectivo o Equivalentes a Largo Plazo</b>	0	0	<b>b. Documentos por Pagar a Largo Plazo</b>	0	0
<b>c. Bienes Intangibles, Infraestructura y Construcciones en Proceso</b>	42,437,381	42,417,287	<b>c. Deuda Pública a Largo Plazo</b>	0	0
<b>d. Bienes Muebles</b>	39,213,207	30,132,114	<b>d. Pasivos Obligados a Largo Plazo</b>	0	0
<b>e. Activos Intangibles</b>	612,000	612,056	<b>e. Fondos y Bienes de Tesorería en Garantía y/o Administración a Largo Plazo</b>	0	0
<b>f. Depositos, Débitos y Asociaciones Normales de Efectivo</b>	34,830,790	33,383,715	<b>f. Provisiones a Largo Plazo</b>	0	0
<b>g. Activos Diferidos</b>	0	0	<b>III. Total de Pasivos No Circulantes (III = a + b + c + d + e + f)</b>	0	0
<b>h. Estimación por Pérdida o Déficit de Activos No Circulantes</b>	0	0	<b>II. Total del Pasivo (II = III + III)</b>	1,815,447	3,032,554
<b>i. Otros Activos No Circulantes</b>	0	0			
<b>III. Total de Activos No Circulantes (III = a + b + c + d + e + f + g + h + i)</b>	39,693,268	38,035,146			
<b>I. Total del Activo (I = II + III)</b>	60,339,043	47,902,654			
			<b>HACIENDA PÚBLICA PATRIMONIO</b>		
			<b>III. Hacienda Pública Patrimonial Contribuida (III = a + b + c)</b>	18,196,400	18,201,480
			a) Aportaciones	3,545,440	3,615,440
			b) Donaciones de Capital	14,650,960	14,586,040
			c) Aportaciones de Ingresos de Participación	0	0
			<b>III. Hacienda Pública Patrimonial General (III = a + b + c + d + e)</b>	29,377,200	30,378,020
			a) Resultados del Ejercicio (Módulo Operativo)	3,080,000	5,404,270
			b) Resultados de Ejercicios Anteriores	-8,901,000	5,579,200
			c) Reservas	0	0
			d) Retenidas	10,620,000	17,428,130
			e) Retenidas sobre Resultados de Ejercicios Anteriores	-71,000	-78,000
			<b>III. Ejercicio y ejercicio en la Actualización de la Hacienda Pública Patrimonial (III = a + b)</b>	0	0

SECRETARÍA DE EDUCACIÓN PÚBLICA  
 INSTITUTO TECNOLÓGICO SUPERIOR DE RIOVERDE, S.L.P.  
 C.C.T. 24EIT00021

*[Firma]*  
*[Firma]*

INSTITUTO TECNOLÓGICO SUPERIOR DE RIO VERDE (I.T.S.R.V.)

Edificio de Oficinas, Plantación y Decanato - 256

Av. 2 de Octubre No. 2102 y M. 38 de Junio del 2002 (M)

(P.002.0)

			a. Rendimiento Producto Finalizado b. Rendimiento porcentaje de Producto Finalizado	11 2	
			c. Costo Operativo (Costo variable) (Costo fijo) = $100 + 100 = 200$	11,000,000	41,000,000
			d. Total del Producto Finalizado (Costo Operativo) = $100 + 100 = 200$	41,000,000	41,000,000



*Rosario Martínez*  
 C. P. ROSARIO MARTÍNEZ  
 DIRECTORA GENERAL

SECRETARÍA DE EDUCACIÓN  
 PÚBLICA  
**INSTITUTO TECNOLÓGICO  
 SUPERIOR  
 DE RIOVERDE, S.L.P.**  
 C.C.T.246770021

*[Signature]*  
 C. P. ROSARIO MARTÍNEZ  
 DIRECTORA GENERAL

C. P. ROSARIO MARTÍNEZ  
 DIRECTORA GENERAL

**INSTITUTO TECNOLÓGICO SUPERIOR DE RIO VERDE (i)**  
**Informe Analítico de la Deuda Pública y Otros Pasivos - LDF**  
**Del 1 de Enero al 31 de Junio de 2023 (j)**

(PESOS)

Denominación de la Deuda Pública y Otros Pasivos (c)	Saldo al 31 de diciembre de 2022 (d)	Disposiciones del Período (e)	Amortizaciones del Período (f)	Revaluaciones, Reclasificaciones y Otros Ajustes (g)	Saldo Final del Período (h) h=d+e-f+g	Pago de intereses del Período (i)	Pago de Comisiones y demás costos asociados durante el Período (j)
<b>1. Deuda Pública (1=A+B)</b>	0	0	0	0	0	0	0
<b>A. Corto Plazo (A=a1+a2+a3)</b>	0	0	0	0	0	0	0
a1) Instituciones de Crédito	0	0	0	0	0	0	0
a2) Títulos y Valores	0	0	0	0	0	0	0
a3) Arrendamientos Financieros	0	0	0	0	0	0	0
<b>B. Largo Plazo (B=b1+b2+b3)</b>	0	0	0	0	0	0	0
b1) Instituciones de Crédito	0	0	0	0	0	0	0
b2) Títulos y Valores	0	0	0	0	0	0	0
b3) Arrendamientos Financieros	0	0	0	0	0	0	0
<b>2. Otros Pasivos</b>	3,112,048	0	0	0	1,926,555	0	0
<b>3. Valor de Instrumentos Bono Cupón Cero 1 (informativo)</b>	3,112,048	0	0	0	1,926,555	0	0
<b>4. Deuda Contingente 1 (informativo)</b>	0	0	0	0	0	0	0
A. Deuda Contingente 1	0	0	0	0	0	0	0
B. Deuda Contingente 2	0	0	0	0	0	0	0
C. Deuda Contingente XX	0	0	0	0	0	0	0
<b>5. Valor de Instrumentos Bono Cupón Cero 2 (informativo)</b>	0	0	0	0	0	0	0
A. Instrumento Bono Cupón Cero 1	0	0	0	0	0	0	0
B. Instrumento Bono Cupón Cero 2	0	0	0	0	0	0	0
C. Instrumento Bono Cupón Cero XX	0	0	0	0	0	0	0

1. Se refiere a cualquier financiamiento en favor o garantía de pago de deuda, con sus ejemplos de nómina, nómina a jubilados por sus familiares y otros, así como a sus Municipios, organismos descentralizados y empresas de participación estatal o ajena y filiales, incluido el material, y por lo tanto, con sus respectivas obligaciones de interés y pago de participación y otros impuestos.  
 2. Se refiere al valor del Bono Cupón Cero que representa el pago de los intereses durante el plazo (Activo)

Obligaciones a Corto Plazo (k)	Monto Contratado (l)	Plazo Pactado (m)	Tasa de Interés (n)	Comisiones y Costos Relacionados (o)	Tasa Efectiva (p)
<b>6. Obligaciones a Corto Plazo (informativo)</b>	0	0	0	0	0
A. Crédito 1	0	0	0	0	0
B. Crédito 2	0	0	0	0	0
C. Crédito XX	0	0	0	0	0

  
 MTRA. ROSA MARÍA MARTÍNEZ RODRÍGUEZ DIRECTORA GENERAL  
 INSTITUTO TECNOLÓGICO SUPERIOR DE RIOVERDE, S.L.P.  
 C.C.T.24EIT00021  
 C.P. NORMA SALAZAR FLORES  
 DIRECCIÓN DE SERVICIOS ADMINISTRATIVOS



INSTITUTO TECNOLÓGICO SUPERIOR DE RIO VERDE (a)

Informe Analítico de Obligaciones Diferentes de Financiamientos - LDF

Del 1 de Enero al 30 de Junio de 2023 (b)

(PESOS)

Denominación de las Obligaciones Diferentes de Financiamiento (c)	Fecha del Contrato (d)	Fecha de inicio de operación del proyecto (e)	Fecha de vencimiento (f)	Monto de la inversión pactado (g)	Plazo pactado (h)	Monto promedio mensual del pago de la contraprestación (i)	Monto promedio mensual del pago de la contraprestación correspondiente al pago de inversión (j)	Monto pagado de la inversión al XX de XXXX de 20XX (k)	Monto pagado de la inversión actualizado al XX de XXXX de 20XX (l)	Saldo pendiente por pagar de la inversión al XX de XXXX de 20XX (m = g - l)
<b>A. Asociaciones Público Privadas (APP's) (A=a+b+c+d)</b>		0	0	0	0	0	0	0	0	0
a) APP 1										0
b) APP 2										0
c) APP 3										0
d) APP XX										0
<b>B. Otros Instrumentos (B=a+b+c+d)</b>		0	0	0	0	0	0	0	0	0
a) Otro Instrumento 1										0
b) Otro Instrumento 2										0
c) Otro Instrumento 3										0
d) Otro Instrumento XX										0
<b>C. Total de Obligaciones Diferentes de Financiamiento (C=A+B)</b>		0	0	0	0	0	0	0	0	0



SECRETARÍA DE EDUCACIÓN  
 PÚBLICA  
 MTRA. ROSA MARÍA MARTÍNEZ  
 DIRECTORA GENERAL  
 DE RIOVERDE, S.L.P.  
 C.C.T.24EIT00021

C. P. NORMA SAZAR FLORES  
 SUBDIRECCIÓN DE SERVICIOS ADMINISTRATIVOS

C. P. JUAN PEDRO RODRIGUEZ

INSTITUTO TECNOLÓGICO SUPERIOR DE RIO VERDE (a)  
 Balance Presupuestario - LDF  
 Del 1 de Enero al 30 de Junio de 2021 (b)  
 (PESOS)

Concepto (c)	Estimado/ Aprobado (d)	Devengado	Recaudado/ Pagado
<b>A. Ingresos Totales (A = A1+A2+A3)</b>	52,388,130	26,215,001	26,215,001
A1. Ingresos de Libre Disposición	52,388,130	26,215,001	26,215,001
A2. Transferencias Federales Etiquetadas			
A3. Financiamiento Neto	0	0	0
<b>B. Egresos Presupuestarios<sup>1</sup> (B = B1+B2)</b>	52,388,130	22,865,708	22,865,708
B1. Gasto No Etiquetado (sin incluir Amortización de la Deuda Pública)	8,506,958	2,402,944	2,402,944
B2. Gasto Etiquetado (sin incluir Amortización de la Deuda Pública)	42,759,274	19,572,762	19,572,762
<b>C. Remanentes del Ejercicio Anterior (C = C1 + C2)</b>	0	0	0
C1. Remanentes de Ingresos de Libre Disposición aplicados en el periodo			
C2. Remanentes de Transferencias Federales Etiquetadas aplicados en el periodo			
<b>I. Balance Presupuestario (I = A - B + C)</b>	0	4,149,296	4,149,296
<b>II. Balance Presupuestario sin Financiamiento Neto (II = I - A3)</b>	0	4,149,296	4,149,296
<b>III. Balance Presupuestario sin Financiamiento Neto y sin Remanentes del Ejercicio Anterior (III = II - C)</b>	0	4,149,296	4,149,296

Concepto	Aprobado	Devengado	Pagado
<b>E. Intereses, Comisiones y Gastos de la Deuda (E = E1+E2)</b>	0	0	0
E1. Intereses, Comisiones y Gastos de la Deuda con Gasto No Etiquetado			
E2. Intereses, Comisiones y Gastos de la Deuda con Gasto Etiquetado			
<b>IV. Balance Primario (IV = II + E)</b>	0	4,149,296	4,149,296

Concepto	Estimado/ Aprobado	Devengado	Recaudado/ Pagado
<b>F. Financiamiento (F = F1 + F2)</b>	0	0	0
F1. Financiamiento con Fuente de Pago de Ingresos de Libre Disposición			
F2. Financiamiento con Fuente de Pago de Transferencias Federales Etiquetadas			
<b>G. Amortización de la Deuda (G = G1 + G2)</b>	0	0	0
G1. Amortización de la Deuda Pública con Gasto No Etiquetado			
G2. Amortización de la Deuda Pública con Gasto Etiquetado			
<b>A3. Financiamiento Neto (A3 = F - G)</b>	0	0	0

Concepto	Estimado/ Aprobado	Devengado	Recaudado/ Pagado
A1. Ingresos de Libre Disposición	52,388,130	26,215,001	26,215,001
A3.1 Financiamiento Neto con Fuente de Pago de Ingresos de Libre Disposición (A3.1 = F1 - G1)	0	0	0
F1. Financiamiento con Fuente de Pago de Ingresos de Libre Disposición	0	0	0
G1. Amortización de la Deuda Pública con Gasto No Etiquetado	0	0	0

  
 SECRETARÍA DE EDUCACIÓN  
 PÚBLICA  
 INSTITUTO TECNOLÓGICO  
 SUPERIOR  
 DE RIOVERDE, S.L.P.  
 C.G.T.240100021

*[Handwritten Signature]*

III. Cargo No Equilibrado (de incluir Amortización de la Deuda Pública)	3,605,891	2,482,944	2,622,944
C> Rendimientos de Ingresos de Libre Disposición aplicados al servicio		4	0
V. Balance Presupuestario de Recursos Disponibles ( $V = A1 + A3.1 - B1 + C1$ )	42,756,274	23,722,057	23,722,057
VI. Ejercicio Presupuestario de Recursos Disponibles sin Financiamiento Neto ( $VI = V - A3.1$ )	42,756,274	23,722,057	23,722,057

*[Handwritten signature]*

*[Handwritten signature]*



SECRETARÍA DE EDUCACIÓN PÚBLICA  
 INSTITUTO TECNOLÓGICO SUPERIOR DE RIVERDE, S.L.P.  
 C.C.T. 246700021

*[Handwritten signature]*

INSTITUTO TECNOLÓGICO SUPERIOR DE RIO VERDE (IT)  
 Estado Analítico del Ejercicio del Presupuesto de Egresos Detallado - LDF  
 Clasificado por Objeto del Gasto (Capítulo y Concepto)  
 Del 1 de Enero al 31 de Junio de 2023 (6)  
 (PEBO)

Concepto (a)	Egresos					Subjetos (e)
	Aprobado (b)	Ampliaciones (Reducciones)	Modificado	Devenido	Pagado	
<b>I. Gasto No Distinguido (I=A+B+C+D+E+F+G+H)</b>	<b>3,906,058</b>	<b>0</b>	<b>3,895,058</b>	<b>2,492,594</b>	<b>2,492,594</b>	<b>2,113,912</b>
<b>A. Servicios Personales (I=A1+A2+A3+A4+A5+A6+A7)</b>	<b>41,000</b>	<b>0</b>	<b>41,000</b>	<b>10,000</b>	<b>10,000</b>	<b>31,000</b>
a1) Remuneraciones al Personal de Carácter Permanente			0			0
a2) Remuneraciones al Personal de Carácter Transitorio			0			0
a3) Remuneraciones Adicionales y Especiales			0			0
a4) Seguridad Social			0			0
a5) Otras Prestaciones Sociales y Económicas	41,000	0	41,000	10,000	10,000	31,000
a6) Provisiones			0			0
a7) Pago de Estímulos a Servidores Públicos			0			0
<b>B. Materiales y Suministros (B=A1+B2+B3+B4+B5+B6+B7+B8)</b>	<b>4,936,085</b>	<b>-36,500</b>	<b>4,899,585</b>	<b>1,181,051</b>	<b>1,181,051</b>	<b>3,707,124</b>
b1) Materiales de Administración, Emisión de Documentos y Artículos Oficiales	1,321,860	-10,000	1,311,860	205,183	205,183	1,405,717
b2) Alimentos y Utensilios	902,865	-16,000	886,865	104,287	104,287	280,877
b3) Materiales Primos y Materiales de Producción y Comercialización	36,000	-1,000	35,000	27,588	27,588	9,432
b4) Materiales y Artículos de Construcción y de Reparación	883,500	0	883,500	293,291	293,291	690,206
b5) Productos Químicos, Farmacéuticos y de Laboratorio	264,500	-1,500	263,000	81,635	81,635	182,364
b6) Combustibles, Lubricantes y Aditivos	685,862	-1,000	684,862	148,817	148,817	435,145
b7) Vestuario, Blancos, Puntadas de Protección y Artículos Deportivos	531,455	-4,000	527,455	95,297	95,297	432,171
b8) Materiales y Suministros Para Seguridad			0			0
b9) Herramientas, Refacciones y Accesorios Mecánicos	385,500	0,000	385,500	134,871	134,871	262,128
<b>C. Servicios Generales (C=A1+C2+C3+C4+C5+C6+C7+C8+C9)</b>	<b>3,789,271</b>	<b>-36,142</b>	<b>3,753,129</b>	<b>1,136,251</b>	<b>1,136,251</b>	<b>2,815,878</b>
c1) Servicios Básicos	142,630	0	142,630	77,089	77,089	65,731
c2) Servicios de Alimentación	234,812	0	234,812	46,132	46,132	106,116
c3) Servicios Profesionales, Científicos, Técnicos y Otros Servicios	1,260,789	-16,000	1,244,789	344,023	344,023	899,266
c4) Servicios Financieros, Bancarios y Corresponsales	29,000	0	29,000	0	0	29,000
c5) Servicios de Instalación, Reparación, Mantenimiento y Conservación	420,710	0	420,710	92,287	92,287	426,332
c6) Servicios de Comunicación Social y Publicidad	190,000	0	190,000	84,979	84,979	65,021
c7) Servicios de Transporte y Viajes	712,932	-11,542	701,390	246,128	246,128	454,660
c8) Servicios Oficiales	322,200	-8,200	314,000	178,230	178,230	342,275
c9) Otros Servicios Generales	217,930	0	217,930	73,713	73,713	140,287
<b>D. Transferencias, Asignaciones, Subsidios y Otros Ayudos (D=A1+D2+D3+D4+D5+D6+D7+D8+D9)</b>	<b>242,600</b>	<b>77,642</b>	<b>319,642</b>	<b>84,890</b>	<b>84,890</b>	<b>234,752</b>
d1) Transferencias Internas y Asignaciones al Sector Público			0			0
d2) Transferencias al Resto del Sector Público			0			0
d3) Subsidios y Subvenciones			0			0
d4) Ayudas Sociales	242,000	77,642	319,642	84,890	84,890	234,752
d5) Pensiones y Jubilaciones			0			0
d6) Transferencias o Fideicomisos, Mandatos y Otros Ayudos			0			0
d7) Transferencias a la Seguridad Social			0			0
d8) Donativos			0			0
d9) Transferencias al Externo			0			0
<b>E. Bienes Muebles, Intangibles e Intangibles (E=A1+E2+E3+E4+E5+E6+E7+E8+E9)</b>	<b>606,000</b>	<b>0</b>	<b>606,000</b>	<b>80,853</b>	<b>80,853</b>	<b>525,147</b>
e1) Mobiliario y Equipo de Administración	306,000	0	306,000	80,853	80,853	305,147
e2) Mobiliario y Equipo Recreacional y Recreativo	60,000	0	60,000	0	0	60,000
e3) Equipo e Instrumental Médico y de Laboratorio			0			0
e4) Vehículos y Equipo de Transporte	40,000	0	40,000	0	0	40,000
e5) Equipo de Defensa y Seguridad			0			0
e6) Maquinaria, Otros Equipos e Herramientas	100,000	0	100,000	0	0	100,000
e7) Activos Biológicos			0			0
e8) Bienes Intangibles			0			0
e9) Activos Intangibles	20,000	0	20,000	0	0	20,000
<b>F. Inversión Pública (F=A1+F2+F3)</b>	<b>0</b>	<b>0</b>	<b>0</b>	<b>0</b>	<b>0</b>	<b>0</b>
f1) Obra Pública en Bienes de Dominio Público			0			0
f2) Obra Pública en Bienes Propios			0			0
f3) Proyectos Productivos y Acciones de Fomento			0			0
<b>G. Inversiones Financieras y Otras Provisiones (G=A1+G2+G3+G4+G5+G6+G7)</b>	<b>0</b>	<b>0</b>	<b>0</b>	<b>0</b>	<b>0</b>	<b>0</b>
g1) Inversiones Para el Fomento de Actividades Productivas			0			0
g2) Acciones y Participaciones de Capital			0			0
g3) Compra de Títulos y Valores			0			0
g4) Cesación de Prestación			0			0
g5) Inversiones en Fideicomisos, Mandatos y Otros Ayudos			0			0
g6) Reclutamiento de Desempeños Naturales (Interactivo)			0			0
g7) Otras Inversiones Financieras			0			0
g8) Provisiones para Contingencias y Otras Reservas Especiales			0			0
<b>H. Participaciones y Aportaciones (H=A1+H2+H3)</b>	<b>0</b>	<b>0</b>	<b>0</b>	<b>0</b>	<b>0</b>	<b>0</b>
h1) Participaciones			0			0
h2) Aportaciones			0			0



**SECRETARÍA DE EDUCACIÓN PÚBLICA**  
**INSTITUTO TECNOLÓGICO SUPERIOR DE RIOVERDE, S. L.P.**  
 C.C.T.24EIT0021

*[Handwritten signature]*

*[Handwritten signature]*

INSTITUTO TECNOLÓGICO SUPERIOR DE RIO VERDE (R)  
 Estado Analítico de Ingresos Detallado - LDF  
 Del 1 de Enero al 30 de Junio de 2023 (R)  
 (PESOS)

Concepto (c)	Ingreso					Diferencia (e)
	Estimado (d)	Ampliaciones/ (Reducciones)	Modificado	Devengado	Recaudado	
<b>Ingresos de Libre Disposición</b>						
A. Impuestos			0			0
B. Cuotas y Aportaciones de Seguridad Social			0			0
C. Contribuciones de Mejoras			0			0
D. Derechos			0			0
E. Productos			0			0
F. Aprovechamientos			0			0
G. Ingresos por Ventas de Bienes y Prestación Servicios	9,606,856	0	9,606,856	4,863,969	4,863,969	-4,742,887
H. Participaciones (h1+h2+h3+h4+h5+h6+h7+h8+h9+h10+h11)	42,758,274	0	42,758,274	21,351,032	21,351,032	-21,408,242
h1) Fondo General de Participaciones			0			0
h2) Fondo de Fomento Municipal			0			0
h3) Fondo de Fecundación y Recreación	42,758,274	0	42,758,274	21,351,032	21,351,032	-21,408,242
h4) Fondo de Compensación			0			0
h5) Fondo de Extracción de Hidrocarburos			0			0
h6) Impuesto Especial Sobre Producción y Servicios			0			0
h7) 0.136% de la Recaudación Federal Participable			0			0
h8) 3.17% Sobre Extracción de Petróleo			0			0
h9) Gasolina y Diesel			0			0
h10) Fondo del Impuesto Sobre la Renta			0			0
h11) Fondo de Estabilización de los Ingresos de las Entidades Federativas			0			0
I. Incentivos Derivados de la Colaboración Fiscal (i1+i2+i3+i4+i5)	0	0	0	0	0	0
i1) Tenencia o Uso de Vehículos			0			0
i2) Fondo de Compensación (SAN)			0			0
i3) Impuesto Sobre Automóviles Nuevos			0			0
i4) Fondo de Compensación de Repuestos Intermedios			0			0
i5) Otros Incentivos Económicos			0			0
J. Transferencias y Asignaciones			0			0
K. Convenios	0	0	0	0	0	0
k1) Otros Convenios y Subsidios			0			0
L. Otros Ingresos de Libre Disposición (L1+L2)	0	0	0	0	0	0
l1) Participaciones en Ingresos Locales			0			0
l2) Otros Ingresos de Libre Disposición			0			0
<b>I. Total de Ingresos de Libre Disposición (I=A+B+C+D+E+F+G+H+I+J+K+L)</b>	<b>52,366,130</b>	<b>0</b>	<b>52,366,130</b>	<b>26,215,001</b>	<b>26,215,001</b>	<b>-26,151,129</b>
<b>Ingresos Excedentes de Ingresos de Libre Disposición</b>						
<b>Transferencias Federales Etiquetadas</b>						
A. Aportaciones (A1+A2+A3+A4+A5+A6+A7+A8)	0	0	0	0	0	0
a1) Fondo de Aportaciones para la Educación y Gasto Operativo			0			0
a2) Fondo de Aportaciones para los Servicios de Salud			0			0
a3) Fondo de Aportaciones para la Infraestructura Social			0			0
a4) Fondo de Aportaciones para el Fortalecimiento de los Municipios y de las Demarcaciones Territoriales del Distrito Federal			0			0
a5) Fondo de Aportaciones Múltiples			0			0



SECRETARÍA DE EDUCACIÓN PÚBLICA  
 INSTITUTO TECNOLÓGICO SUPERIOR DE RIOVERDE, S.L.P.  
 C.G. 374E100021

INSTITUTO TECNOLÓGICO SUPERIOR DE RIO VERDE (II)  
 Estado Analítico de Ingresos Detallado - LDF  
 Del 1 de Enero al 30 de Junio de 2023 (II)  
 (PESOS)

Concepto (c)	Ingreso					Diferencia (e)
	Estimado (d)	Ampliaciones/ (Reducciones)	Modificado	Devengado	Recaudado	
a6) Fondo de Aportaciones para la Educación Tecnológica y de Adultos			0			0
a7) Fondo de Aportaciones para la Seguridad Pública de los Estados y del Distrito Federal			0			0
a8) Fondo de Aportaciones para el Fortalecimiento de las Entidades Federativas			0			0
B. Convenios (B=b1+b2+b3+b4)	0	0	0	0	0	0
b1) Convenios de Protección Social en Salud			0			0
b2) Convenios de Descentralización			0			0
b3) Convenios de Reasignación			0			0
b4) Otros Convenios y Subsidios			0			0
C. Fondos Distintos de Aportaciones (C=c1+c2)	0	0	0	0	0	0
c1) Fondo para Entidades Federativas y Municipios Productores de Hidrocarburos			0			0
c2) Fondo Minero			0			0
D. Transferencias, Asignaciones, Subsidios y Subvenciones, y Pensiones y Jubilaciones			0			0
E. Otras Transferencias Federales Etiquetadas			0			0
<b>II. Total de Transferencias Federales Etiquetadas (II = A + B + C + D + E)</b>	<b>0</b>	<b>0</b>	<b>0</b>	<b>0</b>	<b>0</b>	<b>0</b>
<b>III. Ingresos Derivados de Financiamientos (III = A)</b>	<b>0</b>	<b>0</b>	<b>0</b>	<b>0</b>	<b>0</b>	<b>0</b>
A. Ingresos Derivados de Financiamientos			0			0
<b>IV. Total de Ingresos (IV = I + II + III)</b>	<b>52,366,130</b>	<b>0</b>	<b>52,366,130</b>	<b>26,215,001</b>	<b>26,215,001</b>	<b>-26,151,129</b>
<b>Datos Informativos</b>						
1. Ingresos Derivados de Financiamientos con Fuente de Pago de Ingresos de Libre Disposición			0			0
2. Ingresos Derivados de Financiamientos con Fuente de Pago de Transferencias Federales Etiquetadas			0			0
3. Ingresos Derivados de Financiamientos (3 = 1 + 2)	0	0	0	0	0	0



*Rosa María Martínez Robles*  
 MTRA. ROSA MARÍA MARTÍNEZ ROBLES  
 DIRECTORA GENERAL

*Norma Galazar Flores*  
 C.P. NORMA GALAZAR FLORES  
 SUBDIRECCIÓN DE SERVICIOS ADMINISTRATIVOS

*Juan Pedro Rodríguez Torres*  
 C.P. JUAN PEDRO RODRÍGUEZ TORRES

SECRETARÍA DE EDUCACIÓN  
 Y BARRICA  
 INSTITUTO TECNOLÓGICO  
 SUPERIOR  
 DE RIOVERDE, S.L.P.  
 C.C.T.24EIT00021

**Instituto Tecnológico Superior de Río Verde (ITSV)**  
**Estado Anual del Ejercicio del Presupuesto de Egresos (Detalle - LEF)**  
**Clasificado por Objeto del Gasto (Capítulo y Concepto)**  
**Del 1 de Enero al 31 de Junio de 2023 (H)**  
**(PESOS)**

Concepto (a)	Egresos					Subtotal (g)
	Aprobado (b)	Asignación (Revoluciones)	Pagos Hechos	Devengado	Pagado	
03) Convenios			0			
04) Deuda Pública (11424044431614)			0			
11) Jurisdicciones de la Justicia Federal			0			
12) Justicia de la Ciudad Política			0			
13) Contratos de la Unión Pública			0			
14) Gastos de la Deuda Pública			0			
15) Costos por Celebraciones			0			
16) Apoyos Financieros			0			
17) Adquisición de Espacios Fiscales Asignados (AC1312)			0			

  
**SECRETARÍA DE EDUCACIÓN PÚBLICA**  
**INSTITUTO TECNOLÓGICO SUPERIOR**  
**DE RÍO VERDE, S.L.P.**  
**C.C.T.24E700021**

INSTITUTO TECNOLÓGICO SUPERIOR DE RIO VERDE (I)  
 Estado Analítico del Ejercicio del Presupuesto de Egresos Detallado - LDF  
 Clasificación por Objeto del Gasto (Capítulo y Concepto)  
 Del 1 de Enero al 30 de Junio de 2023 (II)  
 (PESOS)

Concepto (I)	Egresos					Subejercicio (II)
	Aprobado (II)	Aplicaciones (Reducciones)	Modificado	Devengado	Pagado	
<b>B. Gasto Etiquetado (B=H+I+J+K+L+M+N+O)</b>	42,789,274	0	42,789,274	39,972,762	18,972,762	23,186,912
<b>A. Servicios Personales (A=I+J+K+L+M+N+O)</b>	37,854,337	0	37,854,337	31,377,906	16,377,906	35,670,432
a1) Remuneraciones al Personal de Calidad Permanente	19,997,735	0	19,997,735	30,571,653	16,171,353	9,825,182
a2) Remuneraciones al Personal de Calidad Transitorio		0	0			0
a3) Remuneraciones Adicionales e Incrementos	5,773,698	0	5,773,698	3,025,294	1,685,994	5,108,094
a4) Seguridad Social	5,313,990	725,000	6,043,990	3,035,008	3,033,000	3,810,981
a5) Otras Prestaciones Sociales y Económicas	4,210,548	-725,000	3,485,548	1,507,748	1,587,248	2,477,366
a6) Prestaciones		0	0			0
a7) Pago de Estímulos a Servidores Públicos	253,776	0	253,776	0	0	253,776
<b>B. Materiales y Suministros (B=I+J+K+L+M+N+O)</b>	187,437	0	187,437	131,426	131,426	96,911
b1) Materiales de Administración, Emisión de Documentos y Artículos Oficiales	154,038	0	154,038	81,132	81,132	72,898
b2) Alimentos y Utensilios	5,200	0	5,200	6,317	6,317	1,117
b3) Materiales Primos y Materiales de Protección y Comercializable		0	0			0
b4) Materiales y Artículos de Construcción y de Reparación	5,000	0	5,000	0	0	0,000
b5) Productos Químicos, Farmacéuticos y de Laboratorio		0	0			0
b6) Combustibles, Lubricantes y Aditivos	13,207	0	13,207	43,008	43,008	-29,801
b7) Uniforme, Bases, Premios de Protección y Artículos Deportivos		0	0			0
b8) Materiales y Suministros Para Seguridad		0	0			0
b9) Herramientas, Repuestos y Accesorios Mecánicos	10,000	0	10,000	308	308	9,691
<b>C. Servicios Generales (C=I+J+K+L+M+N+O)</b>	3,517,900	0	3,517,900	3,033,431	2,893,431	2,456,066
c1) Servicios Básicos	307,000	115,000	1,105,000	425,668	425,980	876,020
c2) Servicios de Aterrizaje	14,000	21,000	95,000	95,000	31,225	43,175
c3) Servicios Profesionales, Científicos, Técnicos y Otros Servicios	2,226,000	45,000	2,144,000	1,259,401	1,293,491	874,508
c4) Servicios Financieros, Bancarios y Comerciales	110,000	0	110,000	59,387	59,387	50,612
c5) Servicios de Instalación, Reparación, Mantenimiento y Construcción	396,500	70,000	1,880,000	754,287	754,300	300,108
c6) Servicios de Comunicación Social y Publicidad	1,000	0	1,000	0	0	-1,000
c7) Servicios de Traducción e Idiomas	118,000	-6,000	114,000	91,341	91,341	22,668
c8) Servicios Oficiales	104,000	0	104,000	59,048	59,048	44,960
c9) Otros Servicios Generales	903,000	-130,000	743,000	348,575	348,575	434,425
<b>D. Transferencias, Asignaciones, Subsidios y Otras Ayudas (D=I+J+K+L+M+N+O)</b>	0	0	0	0	0	0
d1) Transferencias Internas y Asignaciones al Sector Público		0	0			0
d2) Transferencias al Resto del Sector Público		0	0			0
d3) Subsidios y Subvenciones		0	0			0
d4) Ayudas Sociales		0	0			0
d5) Pensiones y Jubilaciones		0	0			0
d6) Transferencias o Fideicomisos, Mandatos y Otros Análogos		0	0			0
d7) Transferencias a la Seguridad Social		0	0			0
d8) Donativos		0	0			0
d9) Transferencias al Externo		0	0			0
<b>E. Bienes Muebles, Inmuebles e Intangibles (E=I+J+K+L+M+N+O)</b>	0	0	0	0	0	0
e1) Mobiliario y Equipo de Administración	0	0	0	0	0	0
e2) Mobiliario y Equipo Educativo y Recreativo		0	0			0
e3) Equipo e Instrumental Médico y de Laboratorio		0	0			0
e4) Vehículos y Equipo de Transporte		0	0			0
e5) Equipo de Defensa y Seguridad		0	0			0
e6) Maquinaria, Otros Equipos e Herramientas		0	0			0
e7) Activos Biológicos		0	0			0
e8) Bienes Inmuebles		0	0			0
e9) Activos Intangibles		0	0			0
<b>F. Inversión Pública (F=I+J+K+L)</b>	0	0	0	0	0	0
f1) Obra Pública en Bienes de Dominio Público		0	0			0
f2) Obra Pública en Bienes Propios		0	0			0
f3) Proyectos Productivos y Acciones de Fomento		0	0			0
<b>G. Inversiones Financieras y Otras Prestaciones (G=I+J+K+L+M+N+O)</b>	0	0	0	0	0	0
g1) Inversiones Para el Fomento de Actividades Productivas		0	0			0
g2) Acciones y Participaciones de Capital		0	0			0
g3) Compra de Títulos y Valores		0	0			0
g4) Concesión de Préstamos		0	0			0
g5) Inversiones en Fideicomisos, Mandatos y Otros Análogos		0	0			0
g6) Fideicomiso de Depósitos Monetarios (Inbancarios)		0	0			0
g7) Otras Inversiones Financieras		0	0			0
g8) Provisiones para Contingencias y Otras erogaciones Específicas		0	0			0
<b>H. Participaciones y Aportaciones (H=I+J+K+L)</b>	0	0	0	0	0	0
h1) Participaciones		0	0			0
h2) Aportaciones		0	0			0



SECRETARÍA DE EDUCACIÓN  
 PÚBLICA  
 INSTITUTO TECNOLÓGICO  
 SUPERIOR  
 DE RIOVERDE, S.L.P.  
 C.A.F. (INEI0002)

*[Handwritten signature]*

*[Handwritten signature]*



Concepto	Estimado/ Aprobado	Devengado	Rescatado/ Pagado
A2. Transferencias Federales Etiquetadas	0	0	0
A3.2 Financiamiento Neto con Fuente de Pago de Transferencias Federales Etiquetadas (A3.2 = F2 - G2)	0	0	0
F2. Financiamiento con Fuente de Pago de Transferencias Federales Etiquetadas	0	0	0
G2. Amortización de la Deuda Pública con Gasto Etiquetado	0	0	0
B2. Gasto Etiquetado (sin incluir Amortización de la Deuda Pública)	42,799,274	19,572,762	19,572,762
C2. Remanentes de Transferencias Federales Etiquetadas aplicados en el periodo		0	0
<b>VII. Balance Presupuestario de Recursos Etiquetados (VII = A2 + A3.2 - B2 + C2)</b>	<b>-42,799,274</b>	<b>-19,572,762</b>	<b>-19,572,762</b>
<b>VIII. Balance Presupuestario de Recursos Etiquetados sin Financiamiento Neto (VIII = VII - A3.2)</b>	<b>-42,799,274</b>	<b>-19,572,762</b>	<b>-19,572,762</b>



*Rosa María Martínez Robles*  
 MTRA. ROSA MARÍA MARTÍNEZ ROBLES  
 DIRECTORA GENERAL

SECRETARÍA DE EDUCACIÓN  
 PÚBLICA  
 INSTITUTO TECNOLÓGICO  
 SUPERIOR  
 DE RIOVERDE, S.L.P.  
 C.C.T.24EIT00021

*Norma Salazar Flores*  
 C.P. NORMA SALAZAR FLORES  
 SUBDIRECCIÓN DE SERVICIOS  
 ADMINISTRATIVOS

*Juan Pedro Rodríguez Torres*  
 C.P. JUAN PEDRO RODRÍGUEZ TORRES

INSTITUTO TECNOLÓGICO SUPERIOR DE RIO VERDE (IT)  
 Estado Analítico del Estado del Presupuesto de Egresos Devuelto - LOP  
 Distribución por Objeto del Gasto, (Objeto y Concepto)  
 del 1 de Enero al 31 de Julio de 2022 (en  
 Pesos)

Concepto (0)	Egresos					Subterchido (6)
	Aprobado (1)	Asignación/ (Redistribución)	ResPonB	Comprobado	Pagado	
1) (1) Concepto						0
Deuda Pública (11) + (2) + (4) + (5) + (7)	1	1		0	0	1
11) Amortización de la Deuda Pública						1
2) Intereses de la Deuda Pública						1
4) Costos de la Deuda Pública						4
5) Gastos de la Deuda Pública						1
7) Costo por Carteras						1
4) Apoyos Financieros						1
17) Activos de Ejercicio Pasivos Asesorios (ADEPAS)						0
<b>Total de Egresos (01 + 1)</b>	<b>22,984,124</b>	<b>1</b>	<b>52,946,124</b>	<b>22,000,124</b>	<b>22,000,124</b>	<b>24,980,401</b>

*Rosa María Muñoz Pérez*  
 ROSA MARÍA MUÑOZ PÉREZ  
 DIRECTORA GENERAL



*Norma Salazar Flores*  
 C. F. NORMA SALAZAR FLORES  
 SUBDIRECCIÓN DE RELACIONES ADMINISTRATIVAS

*Juan Pedro Rodríguez Torres*  
 SECRETARÍA DE EDUCACIÓN  
 PÚBLICA  
 INSTITUTO TECNOLÓGICO  
 SUPERIOR  
 DE RIOVERDE, B.L.P.  
 C.C.T. 245700021

INSTITUTO TECNOLÓGICO SUPERIOR DE RIO VERDE (a)  
 Estado Analítico del Ejercicio del Presupuesto de Egresos Detallado - LDF  
 Clasificación Administrativa  
 Del 1 de Enero al 30 de Junio de 2023 (b)  
 (PESOS)

Concepto (c)	Egresos					Subejercicio (e)
	Aprobado (d)	Ampliaciones/ (Reducciones)	Modificado	Devengado	Pagado	
<b>I. Gasto No Etiquetado (I=A+B+C+D+E+F+G+H)</b>	<b>9,606,806</b>	<b>0</b>	<b>9,606,806</b>	<b>2,492,944</b>	<b>2,492,944</b>	<b>7,113,912</b>
SUBDIRECCION ACADEMICA	4,238,355	0	4,238,355	647,094	647,984	3,590,371
SUBDIRECCION ADMINISTRATIVA	2,368,697	0	2,368,697	793,366	793,366	1,575,330
SUBDIRECCION DE PLANEACION	1,656,805	0	1,656,805	737,421	737,421	919,383
SUBDIRECCION DE VINCULACION	1,343,000	0	1,343,000	314,173	314,173	1,028,827
						0
						0
						0
						0
<b>II. Gasto Etiquetado (II=A+B+C+D+E+F+G+H)</b>	<b>42,759,274</b>	<b>0</b>	<b>42,759,274</b>	<b>19,572,752</b>	<b>19,572,752</b>	<b>23,186,512</b>
SUBDIRECCION ACADEMICA	0	0	0	0	0	0
SUBDIRECCION ADMINISTRATIVA	42,759,074	0	42,759,074	19,572,580	19,572,586	23,185,486
SUBDIRECCION DE PLANEACION	200	0	200	176	176	24
SUBDIRECCION DE VINCULACION	0	0	0	0	0	0
						0
						0
						0
						0
						0
<b>III. Total de Egresos (III = I + II)</b>	<b>52,366,130</b>	<b>0</b>	<b>52,366,130</b>	<b>22,065,706</b>	<b>22,065,706</b>	<b>30,300,424</b>

*Rosa María Martínez Robles*  
 MTRA. ROSA MARIA MARTINEZ ROBLES  
 DIRECTORA GENERAL



*Norma Salazar Flores*  
 C.P. NORMA SALAZAR FLORES  
 SUBDIRECCION DE SERVICIOS ADMINISTRATIVOS

SECRETARIA DE EDUCACION PUBLICA  
 INSTITUTO TECNOLÓGICO SUPERIOR  
 DE RIOVERDE, S.L.P.  
 C.C.T.24EIT00021

*Juan Pedro Rodríguez Torres*  
 C.P. JUAN PEDRO RODRIGUEZ TORRES

*Juan Pedro Rodríguez Torres*

INSTITUTO TECNOLÓGICO SUPERIOR DE RIO VERDE (I)  
 Estado Analítico del Ejercicio del Presupuesto de Egresos Detallado - LDF  
 Clasificación Funcional (Finalidad y Función)  
 Del 1 de Enero al 30 de Junio de 2023 (b)  
 (PESOS)

Concepto (c)	Egresos					Subejercicio (e)
	Aprobado (f)	Ampliaciones/ (Reducciones)	Modificado	Devengado	Pagado	
<b>I. Gasto No Etiquetado (I=A+B+C+D)</b>	<b>9,806,856</b>	<b>0</b>	<b>9,806,856</b>	<b>2,492,944</b>	<b>2,492,944</b>	<b>7,113,912</b>
<b>A. Gobierno (A=a1+a2+a3+a4+a5+a6+a7+a8)</b>	<b>0</b>	<b>0</b>	<b>0</b>	<b>0</b>	<b>0</b>	<b>0</b>
a1) Legislación	0	0	0	0	0	0
a2) Justicia	0	0	0	0	0	0
a3) Coordinación de la Política de Gobierno	0	0	0	0	0	0
a4) Relaciones Exteriores	0	0	0	0	0	0
a5) Asuntos Financieros y Hacendarios	0	0	0	0	0	0
a6) Seguridad Nacional	0	0	0	0	0	0
a7) Asuntos de Orden Público y de Seguridad Interior	0	0	0	0	0	0
a8) Otros Servicios Generales	0	0	0	0	0	0
<b>B. Desarrollo Social (B=b1+b2+b3+b4+b5+b6+b7)</b>	<b>9,806,856</b>	<b>0</b>	<b>9,806,856</b>	<b>2,492,944</b>	<b>2,492,944</b>	<b>7,113,912</b>
b1) Protección Ambiental	0	0	0	0	0	0
b2) Vivienda y Servicios a la Comunidad	0	0	0	0	0	0
b3) Salud	0	0	0	0	0	0
b4) Recreación, Cultura y Otras Manifestaciones Sociales	0	0	0	0	0	0
b5) Educación	9,806,856	0	9,806,856	2,492,944	2,492,944	7,113,912
b6) Protección Social	0	0	0	0	0	0
b7) Otros Asuntos Sociales	0	0	0	0	0	0
<b>C. Desarrollo Económico (C=c1+c2+c3+c4+c5+c6+c7+c8+c9)</b>	<b>0</b>	<b>0</b>	<b>0</b>	<b>0</b>	<b>0</b>	<b>0</b>
c1) Asuntos Económicos, Comerciales y Laborales en General	0	0	0	0	0	0
c2) Agropecuaria, Silvicultura, Pesca y Caza	0	0	0	0	0	0
c3) Combustibles y Energía	0	0	0	0	0	0
c4) Minería, Manufacturas y Construcción	0	0	0	0	0	0
c5) Transporte	0	0	0	0	0	0
c6) Comunicaciones	0	0	0	0	0	0
c7) Turismo	0	0	0	0	0	0
c8) Ciencia, Tecnología e Innovación	0	0	0	0	0	0
c9) Otros Industriales y Otros Asuntos Económicos	0	0	0	0	0	0
<b>D. Otras No Clasificadas en Funciones Anteriores (D=d1+d2+d3+d4)</b>	<b>0</b>	<b>0</b>	<b>0</b>	<b>0</b>	<b>0</b>	<b>0</b>
d1) Transacciones de la Deuda Pública / Costo Financiero de la Deuda	0	0	0	0	0	0
d2) Transferencias, Participaciones y Aportaciones Entre Diferentes Niveles y Órdenes de Gobierno	0	0	0	0	0	0
d3) Sancionamiento del Sistema Financiero	0	0	0	0	0	0
d4) Adesivos de Ejercicios Fiscales Anteriores	0	0	0	0	0	0
<b>II. Gasto Etiquetado (II=A4B+C+D)</b>	<b>42,799,274</b>	<b>0</b>	<b>42,799,274</b>	<b>19,572,762</b>	<b>19,572,762</b>	<b>23,186,512</b>
<b>A. Gobierno (A=a1+a2+a3+a4+a5+a6+a7+a8)</b>	<b>0</b>	<b>0</b>	<b>0</b>	<b>0</b>	<b>0</b>	<b>0</b>
a1) Legislación	0	0	0	0	0	0
a2) Justicia	0	0	0	0	0	0
a3) Coordinación de la Política de Gobierno	0	0	0	0	0	0
a4) Relaciones Exteriores	0	0	0	0	0	0
a5) Asuntos Financieros y Hacendarios	0	0	0	0	0	0
a6) Seguridad Nacional	0	0	0	0	0	0
a7) Asuntos de Orden Público y de Seguridad Interior	0	0	0	0	0	0
a8) Otros Servicios Generales	0	0	0	0	0	0
<b>B. Desarrollo Social (B=b1+b2+b3+b4+b5+b6+b7)</b>	<b>42,799,274</b>	<b>0</b>	<b>42,799,274</b>	<b>19,572,762</b>	<b>19,572,762</b>	<b>23,186,512</b>
b1) Protección Ambiental	0	0	0	0	0	0
b2) Vivienda y Servicios a la Comunidad	0	0	0	0	0	0
b3) Salud	0	0	0	0	0	0
b4) Recreación, Cultura y Otras Manifestaciones Sociales	0	0	0	0	0	0
b5) Educación	42,799,274	0	42,799,274	19,572,762	19,572,762	23,186,512
b6) Protección Social	0	0	0	0	0	0
b7) Otros Asuntos Sociales	0	0	0	0	0	0

SECRETARÍA DE EDUCACIÓN PÚBLICA  
 INSTITUTO TECNOLÓGICO SUPERIOR DE RIOVERDE, S.L.P.  
 C.C.T24EIT0021

INSTITUTO TECNOLÓGICO SUPERIOR DE RIO VERDE (a)  
 Estado Analítico del Ejercicio del Presupuesto de Egresos Detallado - LDF  
 Clasificación Funcional (Finalidad y Función)  
 Del 1 de Enero al 31 de Junio de 2023 (b)  
 (PESOS)

Concepto (c)	Egresos					Subgerencia (e)
	Aprobado (d)	Ampliaciones/ (Reducciones)	Modificado	Devengado	Pagado	
C. Desarrollo Económico (C=c1+c2+c3+c4+c5+c6+c7+c8+c9)	0	0	0	0	0	0
c1) Asuntos Económicos, Comerciales y Laborales en General			0			0
c2) Agropecuaria, Silvicultura, Pesca y Caza			0			0
c3) Combustibles y Energía			0			0
c4) Minería, Manufacturas y Construcción			0			0
c5) Transporte			0			0
c6) Comunicaciones			0			0
c7) Turismo			0			0
c8) Ciencia, Tecnología e Innovación			0			0
c9) Otros Industrias y Otros Asuntos Económicos			0			0

*[Handwritten signature]*

  
 SECRETARÍA DE EDUCACIÓN  
 PÚBLICA  
 INSTITUTO TECNOLÓGICO  
 SUPERIOR  
 DE RIOVERDE, S.L.P.  
 C.C.T.24ETU0021

*[Handwritten signature]*

INSTITUTO TECNOLÓGICO SUPERIOR DE RIO VERDE (a)  
 Estado Analítico del Ejercicio del Presupuesto de Egresos Detallado - LDF  
 Clasificación Funcional (Finalidad y Función)  
 Del 1 de Enero al 31 de Junio de 2023 (b)  
 (PESOS)

Concepto (c)	Egresos					Subejercicio (e)
	Aprobado (d)	Ampliaciones/ (Reducciones)	Modificado	Devengado	Pagado	
D. Otros No Clasificados en Funciones Anteriores (D=d1+d2+d3+d4)	0	0	0	0	0	0
d1) Transacciones de la Deuda Pública / Costo Financiero de la Deuda			0			0
d2) Transferencias, Participaciones y Aportaciones Entre Diferentes Niveles y Ordenes de Gobierno			0			0
d3) Canceamiento del Sistema Financiero			0			0
d4) Adeudos de Ejercicios Fiscales Anteriores			0			0
<b>El Total de Egresos (E = I + D)</b>	<b>52,366,138</b>	<b>0</b>	<b>52,366,138</b>	<b>22,055,706</b>	<b>22,055,706</b>	<b>36,391,436</b>



*Rosa María Martínez Robles*  
 MITRA ROSA MARÍA MARTÍNEZ ROBLES  
 DIRECTORA GENERAL

SECRETARÍA DE EDUCACIÓN PÚBLICA  
 INSTITUTO TECNOLÓGICO SUPERIOR  
 DE RIOVERDE, S.L.P.  
 C.C.T.24EIT00021

*Norma Salazar Flores*  
 C.P. NORMA SALAZAR FLORES  
 SUBDIRECCION DE SERVICIOS ADMINISTRATIVOS

*Juan Pedro Rodríguez Torres*  
 C.P. JUAN PEDRO RODRÍGUEZ TORRES

**INSTITUTO TECNOLÓGICO SUPERIOR DE RIO VERDE (a)**  
**Estado Analítico del Ejercicio del Presupuesto de Egresos Detallado - LDF**  
**Clasificación de Servicios Personales por Categoría**  
**Del 1 de Enero al 30 de Junio de 2023 (b)**  
**(PESOS)**

Concepto (c)	Egresos					Sobrecargo (e)
	Aprobado (d)	Ampliaciones (Reducciones)	Modificado	Devengado	Pagado	
<b>I. Gasto No Etiquetado (I=A+B+C+D+E+F)</b>	41,000	0	41,000	10,000	10,000	31,000
A. Personal Administrativo y de Servicio Público	41,000	0	41,000	10,000	10,000	31,000
B. Magisterio			0			0
C. Servicios de Salud (C=c1+c2)	0	0	0	0	0	0
c1) Personal Administrativo			0			0
c2) Personal Médico, Paramédico y afín			0			0
D. Seguridad Pública			0			0
E. Gastos asociados a la implementación de nuevas leyes federales o reformas a las mismas (E = e1 + e2)	0	0	0	0	0	0
e1) Nombre del Programa o Ley 1			0			0
e2) Nombre del Programa o Ley 2			0			0
F. Sentencias laborales definitivas			0			0
<b>II. Gasto Etiquetado (II=A+B+C+D+E+F)</b>	37,654,337	0	37,654,337	16,377,905	16,377,905	20,676,432
A. Personal Administrativo y de Servicio Público	37,654,337	0	37,654,337	16,377,905	16,377,905	20,676,432
B. Magisterio			0			0
C. Servicios de Salud (C=c1+c2)	0	0	0	0	0	0
c1) Personal Administrativo			0			0
c2) Personal Médico, Paramédico y afín			0			0
D. Seguridad Pública			0			0
E. Gastos asociados a la implementación de nuevas leyes federales o reformas a las mismas (E = e1 + e2)	0	0	0	0	0	0
e1) Nombre del Programa o Ley 1			0			0
e2) Nombre del Programa o Ley 2			0			0
F. Sentencias laborales definitivas			0			0
<b>III. Total del Gasto en Servicios Personales (III = I + II)</b>	37,695,337	0	37,695,337	16,387,905	16,387,905	20,707,432

*Rosa María Martínez Robles*  
 MITRA ROSA MARÍA MARTÍNEZ ROBLES  
 DIRECTORA GENERAL



*Norma Salazar Flores*  
 C.P. NORMA SALAZAR FLORES  
 SUBDIRECCION DE SERVICIOS ADMINISTRATIVOS

C.P. JUAN PEDRO RODRIGUEZ TORRES

SECRETARÍA DE EDUCACIÓN PÚBLICA  
 INSTITUTO TECNOLÓGICO SUPERIOR DE RIOVERDE, S.L.P.  
 C.C.T.24EIT0021

INSTITUTO TECNOLÓGICO SUPERIOR DE RIO VERDE (a)

Informe sobre Estudios Actuariales - LDF

	Pensiones y jubilaciones	Salud	Riesgos de trabajo	Invalidez y vida	Otras prestaciones sociales
Otros Ingresos:					
Déficit/superávit actuarial					
Generación actual					
Generaciones futuras					
Periodo de suficiencia					
Año de descapitalización					
Tasa de rendimiento					
Estudio actuarial					
Año de elaboración del estudio actuarial					
Empresa que elaboró el estudio actuarial					



SECRETARÍA DE EDUCACIÓN  
PÚBLICA  
INSTITUTO TECNOLÓGICO  
SUPERIOR  
DE RIO VERDE, S.L.P.  
C.C.T.24EIT00021

*Rosa María Martínez Robles*  
MTRA. ROSA MARÍA MARTÍNEZ ROBLES  
DIRECTORA GENERAL

*Norma Salazar Flores*  
C.P. NORMA SALAZAR FLORES  
SUBDIRECCIÓN DE SERVICIOS  
ADMINISTRATIVOS

*Juan Pedro Rodríguez Torres*  
C.P. JUAN PEDRO RODRÍGUEZ TORRES



INSTITUTO TECNOLÓGICO SUPERIOR DE RIO VERDE (a)

Informe sobre Estudios Actuariales - LDF

	Pensiones y jubilaciones	Salud	Riesgos de trabajo	Invalidez y vida	Otras prestaciones sociales
<b>Tipo de Sistema</b>					
Prestación laboral o Fondo general para trabajadores del estado o municipio					
Beneficio definido, Contribución definida o Misto					
<b>Población afiliada</b>					
<b>Activos</b>					
Edad máxima					
Edad mínima					
Edad promedio					
<b>Pensionados y Jubilados</b>					
Edad máxima					
Edad mínima					
Edad promedio					
<b>Beneficiarios</b>					
Promedio de años de servicio (trabajadores activos)					
Aportación individual al plan de pensión como % del salario					
Aportación del ente público al plan de pensión como % del salario					
Crecimiento esperado de los pensionados y jubilados (como %)					
Crecimiento esperado de los activos (como %)					
Edad de Jubilación o Pensión					
Esperanza de vida					
<b>Ingresos del Fondo</b>					
Ingresos Anuales al Fondo de Pensiones					
<b>Nómina anual</b>					
<b>Activos</b>					
<b>Pensionados y Jubilados</b>					
<b>Beneficiarios de Pensionados y Jubilados</b>					
<b>Monto mensual por pensión</b>					
Máximo					
Mínimo					
Promedio					
<b>Monto de la reserva</b>					
<b>Valor presente de las obligaciones</b>					
Pensiones y Jubilaciones en curso de pago					
Generación actual					
Generaciones futuras					
<b>Valor presente de las contribuciones asociadas a los sueldos futuros de cotización X%</b>					
Generación actual					
Generaciones futuras					
<b>Valor presente de aportaciones futuras</b>					
Generación actual					
Generaciones futuras					

SIN INFORMACIÓN QUE REVELAR



SECRETARÍA DE EDUCACIÓN PÚBLICA  
 INSTITUTO TECNOLÓGICO SUPERIOR DE RIOVERDE, S.L.P.  
 C.C.T.24ETT00021